



Ársreikningur 2023

Gunnar Ágúst Beinteinsson
framkvæmdastjóri rekstrar og mannauðs

Sólarhringur á Landspítala

**609**

Sjúklingar á legudeildum

**9**

börn fæðast

**3.700**

starfsmenn í vinnu

**2.087**

komur, símtöl og fjarþjónusta á dag- og göngudeildum

**197**

komur, símtöl og fjarþjónusta á göngudeild og bráðþjónustu geðsviðs

**5**tonn af úrgangi falla til - þar af **1,8** endurunnið**9.495**

rannsóknir á rannsóknarsviði

**42**

börn koma á bráðamóttöku barna

**4.545**

heimili nota jafn mikið rafmagn

**469**

sjúklingar fá meðferð hjá sjúkra- og iðjuþjálfum

**7**

hjartaþræðingar á þræðingarstofu

**1**

vísindagrein birt

**258**

komur á slysa- og bráðamóttökur

**31**

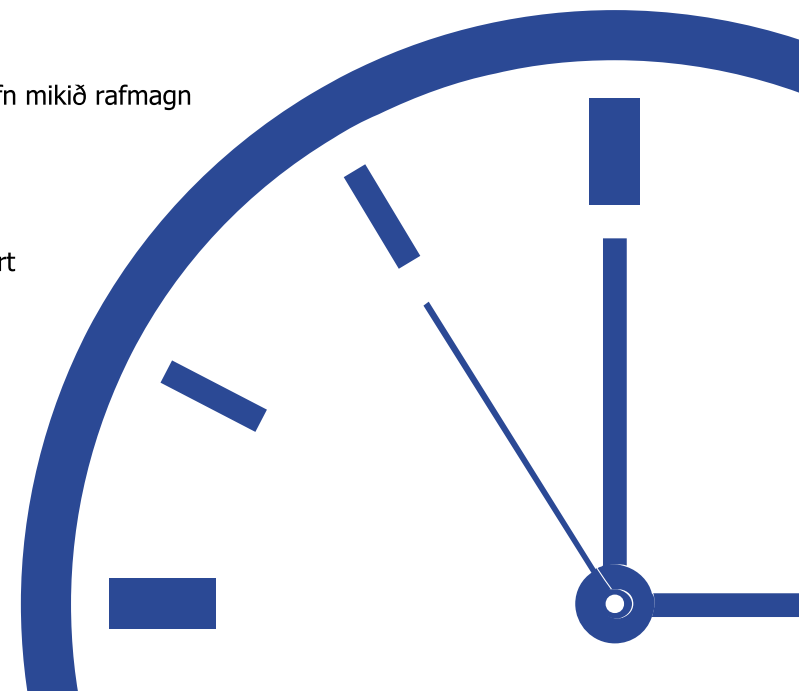
sjúklingur kemur í blóðskilun

**40**

skurðaðgerðir

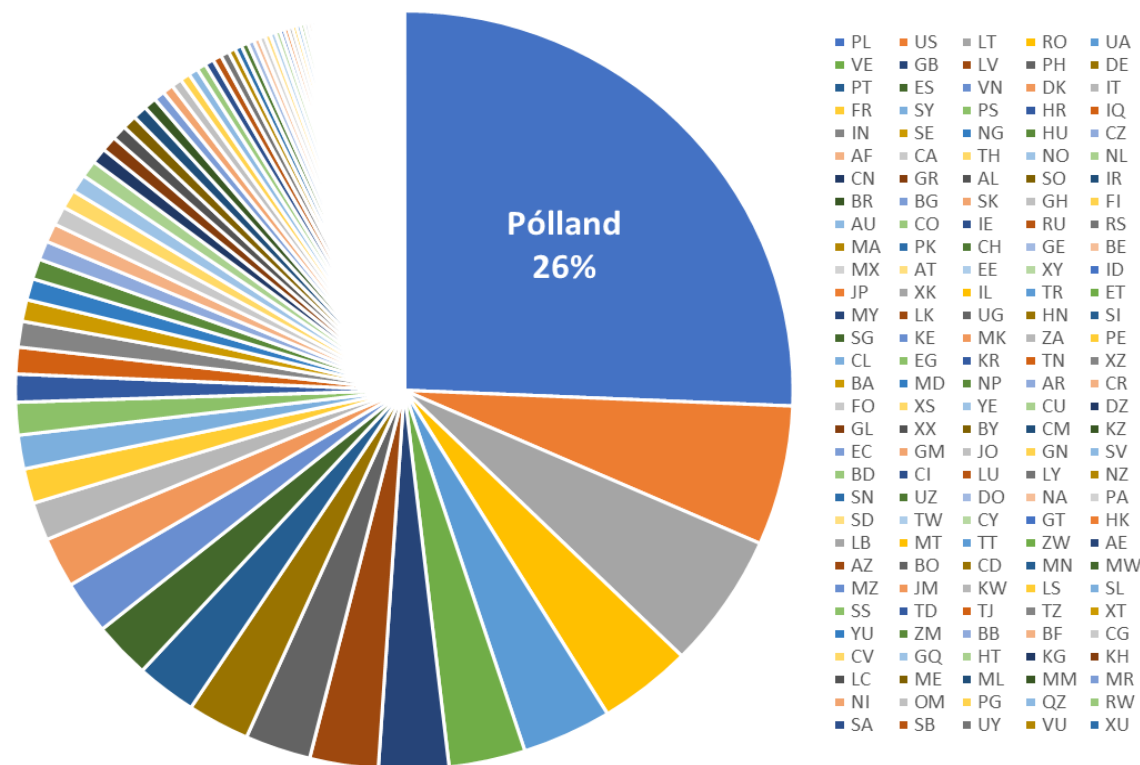
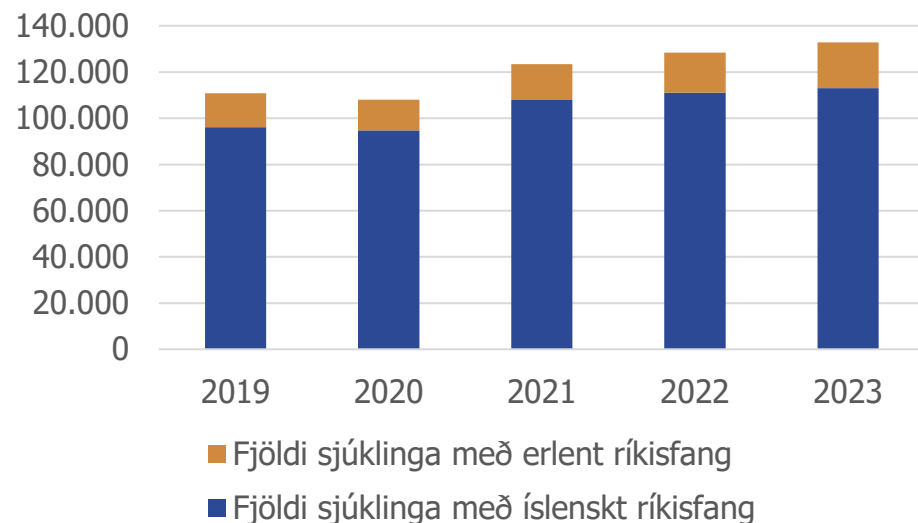
**12**

sjúklingar á gjörgæslu



Sjúklingum hefur fjölgað um 20% frá 2019

156 þjóðerni – 15% sjúklinga með erlent ríkisfang

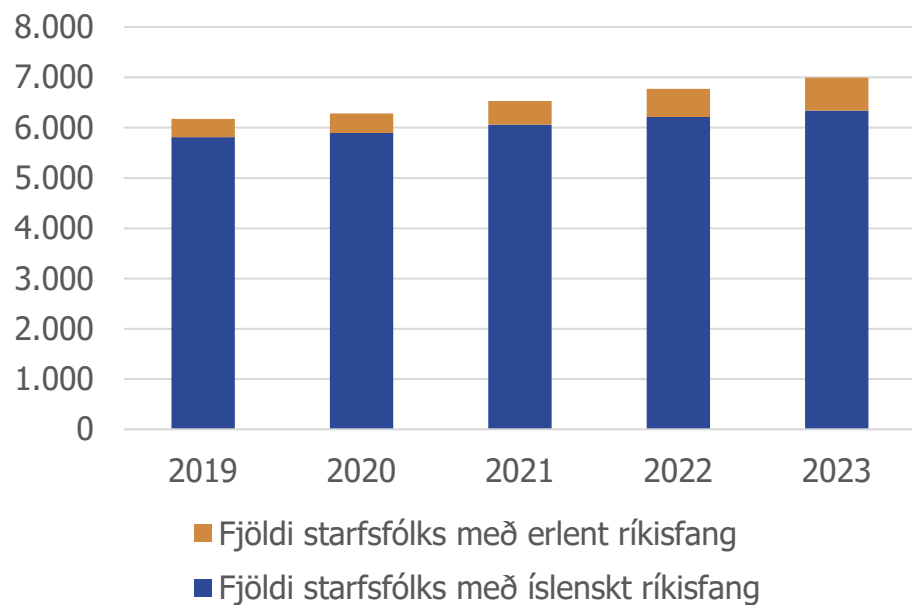


Sjúklingum með íslenskt ríkisfang fjölgaði um **18%**

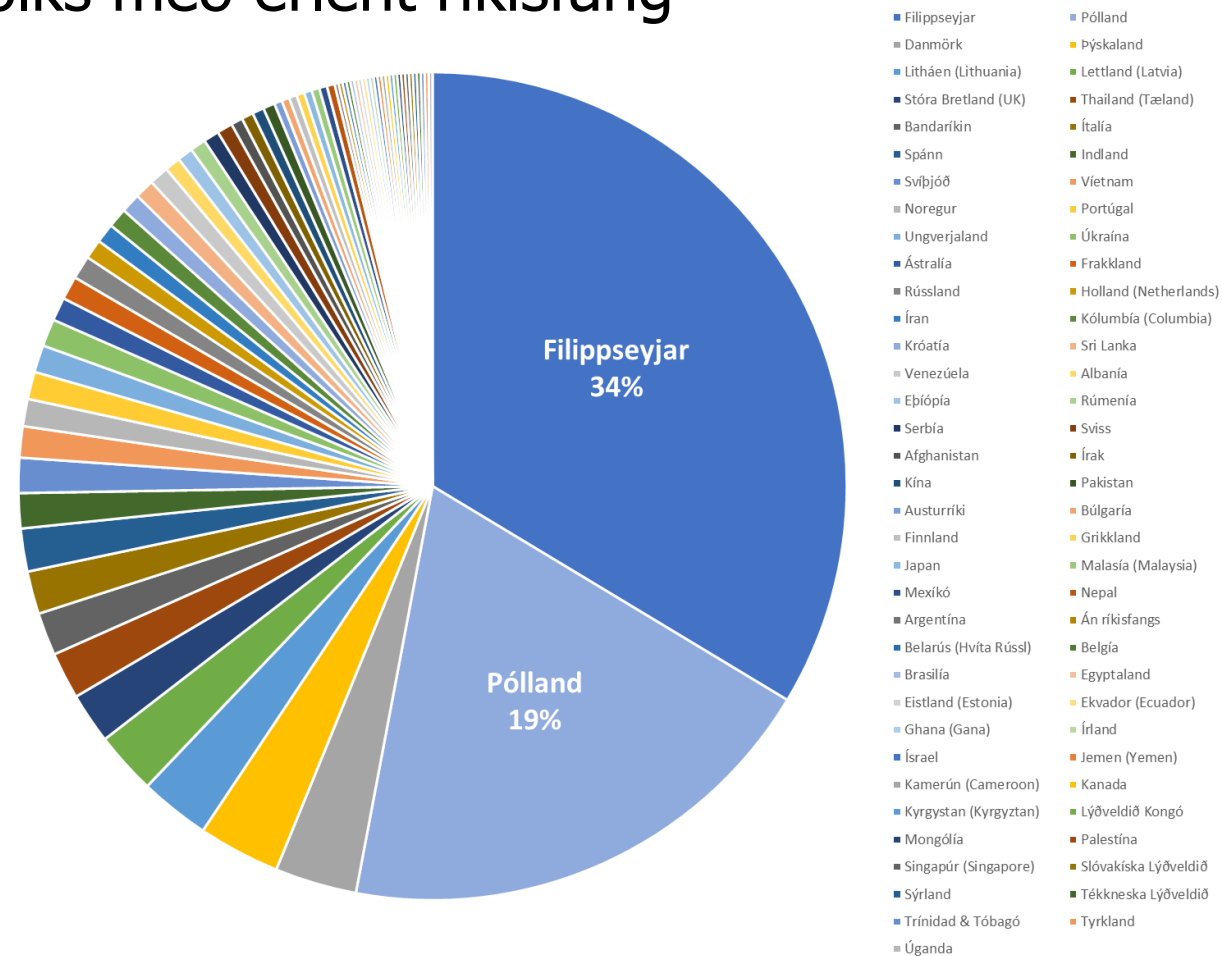
Sjúklingum með erlent ríkisfang fjölgaði um **35%**

Starfsfólki hefur fjölgað um 13% frá 2019

69 þjóðerni á Landspítala – 9% starfsfólks með erlent ríkisfang

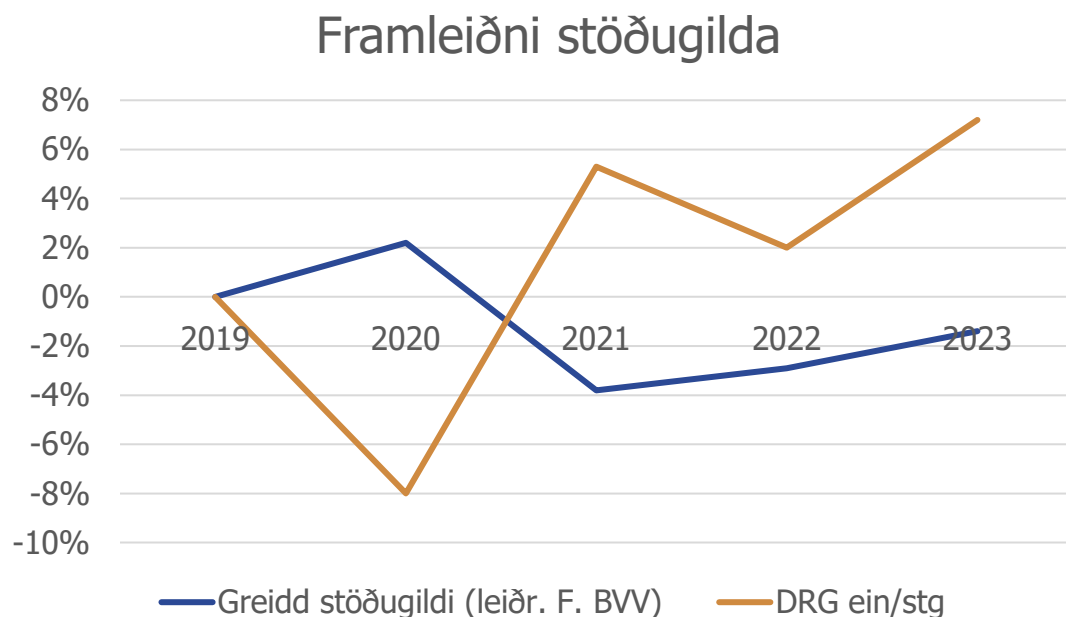


Starfsfólki með íslenskt ríkisfang fjölgar um **9%**
 Starfsfólki með erlent ríkisfang fjölgar um **83%**



Þróun starfsemi og stöðugilda

7,2% framleiðniaukning frá 2019



- Stöðugildum hefur fækkað um 0,7% þegar leiðrétt er fyrir styttingu vinnuvikunnar
- Fjöldi framleiddra DRG eininga hefur vaxið um 7,2% á hvert leiðrétt stöðugildi

Þjónustutengd fjármögnun 2023

4,3% umframframleiðsla

Þjónustutengd framleiðsla

Landspítali

Án biðlistaátaks, ósjúkratryggðra og sérsamninga við SÍ

2023
alls

Framleiðsluáætlun*

42.411

Framleiðsla

44.249

Umframframleiðsla

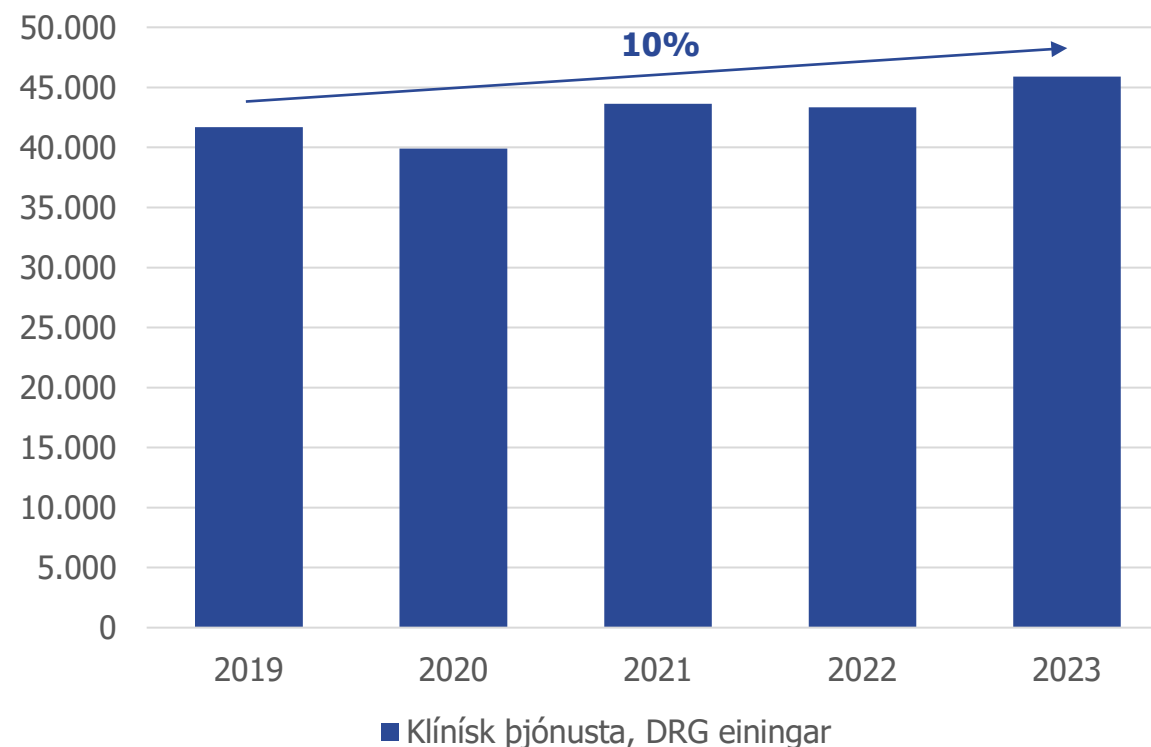
4,3%

*Endurskoðuð áætlun m.v. viðbótarfjárveitingar innan ársins

Árið 2023 var fyrsta samningsárið þar sem samningurinn hafði áhrif á fjárveitingar

Þjónustutengd framleiðsla

Án ósjúkratryggðra



- Vöxtur klínískrar starfsemi á síðustu fjórum árum mælt í DRG einingum er 10%
- Framleiðsla vex í takt við lýðfræðilega þróun

Rekstrarreikningur

<i>Fjárhæðir í milljónum króna</i>	2023	2022	Mismunur	%
Tekjufært ríkisframlag	98.416	94.142	4.274	4,5%
Rekstrartekjur	12.292	10.900	1.392	12,8%
Tekjur samtals	110.708	105.042	5.666	5,4%
Launagjöld	79.734	73.854	3.879	5,1%
Rekstrargjöld	27.156	26.122	1.034	4,0%
Afskriftir, tæki og búnaður	1.639	1.526	113	7,4%
Afskriftir, endurbætur og nýframkvæmd	1.597	0	1.597	-
Fjármagnsliðir	-24	0	-24	-
Gjöld samtals	110.102	103.502	6.600	6,4%
Afkoma ársins	607	1.541	-934	-60,6%

Launagjöld

<i>Fjárhæðir í milljónum króna</i>	2023	2022	Mismunur	%
Föst laun	46.057	41.764	4.293	10,3%
Önnur laun	19.117	20.320	-1.203	-5,9%
Launatengd gjöld	14.559	13.770	789	5,7%
Launagjöld	79.734	75.854	3.879	5,1%
Fjöldi starfsmanna á launum, meðaltal	6.283	6.130	153	2,5%
Greidd dagvinnustöðugildi	4.984	4.882	102	2,1%

Efnahagsreikningur

<i>Fjárhæðir í milljónum króna</i>	2023	2022	Mismunur	%
Fastafjármunir	12.130	12.070	61	2,4%
Veltufjármunir	15.159	14.968	191	7,7%
Eignir samtals	27.290	27.038	252	5,3%
Eigið fé v. LOF 2017	-702	-702	0	-70,3%
Annað eigið fé	658	51	607	-70,3
Langtímaskuldir	11.811	12.466	-655	3,0%
Skammtímaskuldir	15.523	15.222	300	-3,5%
Eigið fé og skuldir samtals	27.290	27.038	252	5,3%