

Landspítalaappið er smáforrit í boði Landspítala. Í appinu birtast upplýsingar er varða dvöl þína á spítalanum.

Við hvetjum alla sem eru með eldri útgáfu að sækja nýjustu útgáfuna 2.1.1.

Nýjungar í útgáfu 2.1.1:

Ný hönnun á Heilsufar og á Dvölin mín

Tilkynningar: Hægt er að eyða tilkynningu

Spurningalistar: skiptast í tvo flokka, svarað og ósvarað

Hægt er að óska eftir þjónustu fyrir Húð og Kyn (í innleiðingu)

Aðstandendur: Nýjar skilgreiningar „Má veita upplýsingar“ og „Fyrsti aðstandandi“

Hægt er að sjá skráð gögn fyrir vökudeildina

Þjónustukannanir undir Tilkynningar

Ýmsar Lagfæringar

Innskráning



Eða



Yfirferð heilsufarsupplýsinga

15:56

Yfirferð heilsufarsupplýsinga

Það er mikilvægt fyrir meðferð þína að spítalinn hafi réttar upplýsingar um þig. Vinsamlega farðu vel yfir heilsufarsupplýsingarnar þínar og gakktu úr skugga um að þær séu réttar.

Persónuupplýsingar

Nafn
Prófunarsjúklingur 2

Farsími
1111111

Hæð
168 cm

Þyngd
70 kg

Aðstandendur

Þú getur bætt við fleiri aðstandendum inni í appinu. Hægt er að láta aðstandanda fylgjast með skurðaðgerðum.

Nafn
Elfar

Loka Vista upplýsingar

15:56

Þyngd
70 kg

Aðstandendur

Þú getur bætt við fleiri aðstandendum inni í appinu. Hægt er að láta aðstandanda fylgjast með skurðaðgerðum.

Nafn
Elfar

Farsími
4444445

Heimasími

Vinnusími

Hlutverk - Afi

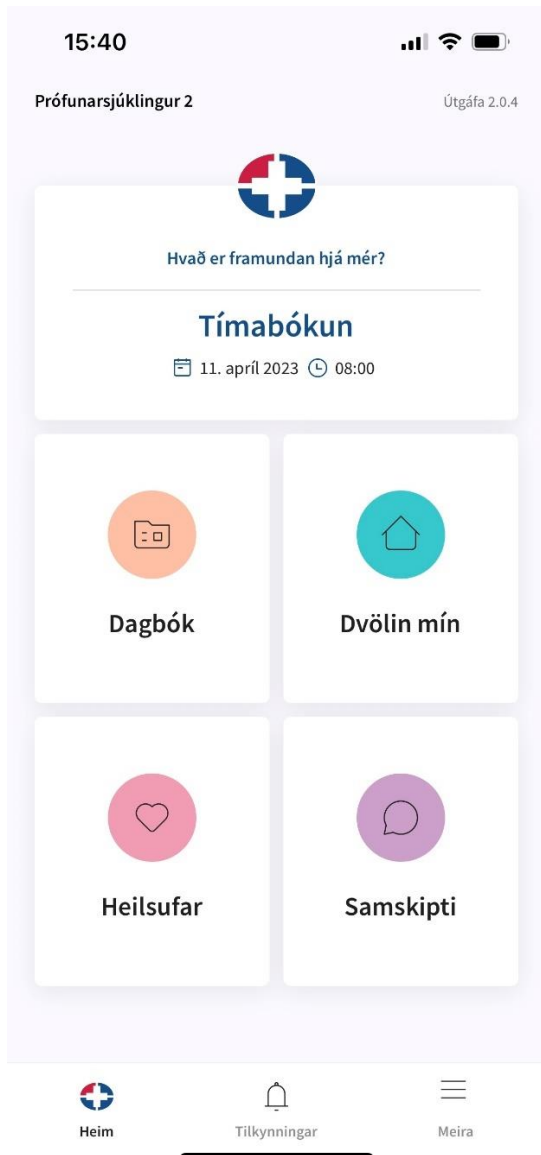
Þessi aðili er minn nánasti aðstandandi

Þessi aðili má fá aðgerðartilkynningar í farsíma

Aðrir aðstandendur:

Loka Vista upplýsingar

Aðalsíða



Dagbók

Dagbókin er yfirlit í tímaröð yfir tímabókanir, stöðu rannsókna og tímasetningu skurðaðgerðar. Ef smellt er á örina við tímabókun birtist mætingarstaður á korti.

Dvölin mín

Á meðan dvalið er á spítalanum birtast hér m.a. nöfn þeirra starfsmanna sem sinna meðferð þinni, lyfjagjafir og niðurstöður lífsmarkamælinga.

Heilsufar

Það er mikilvægt fyrir meðferð þína að spítalinn hafi réttar upplýsingar um þig. Vinsamlegast farðu yfir eftirfarandi upplýsingar og leiðréttu ef með þarf.

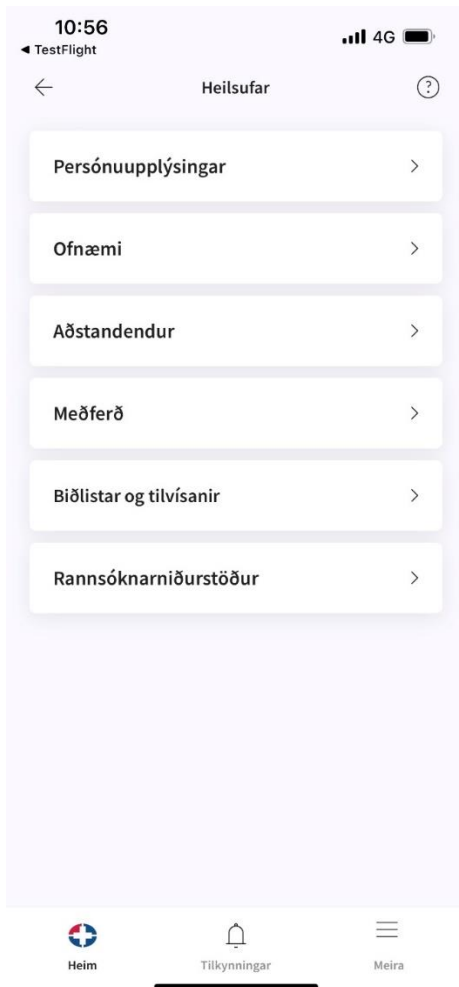
Samskipti

Hér birtist fræðsluefni sem hefur verið sent til þín. Til að opna fræðsluefnið er valinn hlekkur sem birtist við hlið textans.

Þér gefst kostur á að svara spurningalista sem hjálpar meðferðaraðilum að veita þér betri þjónustu.

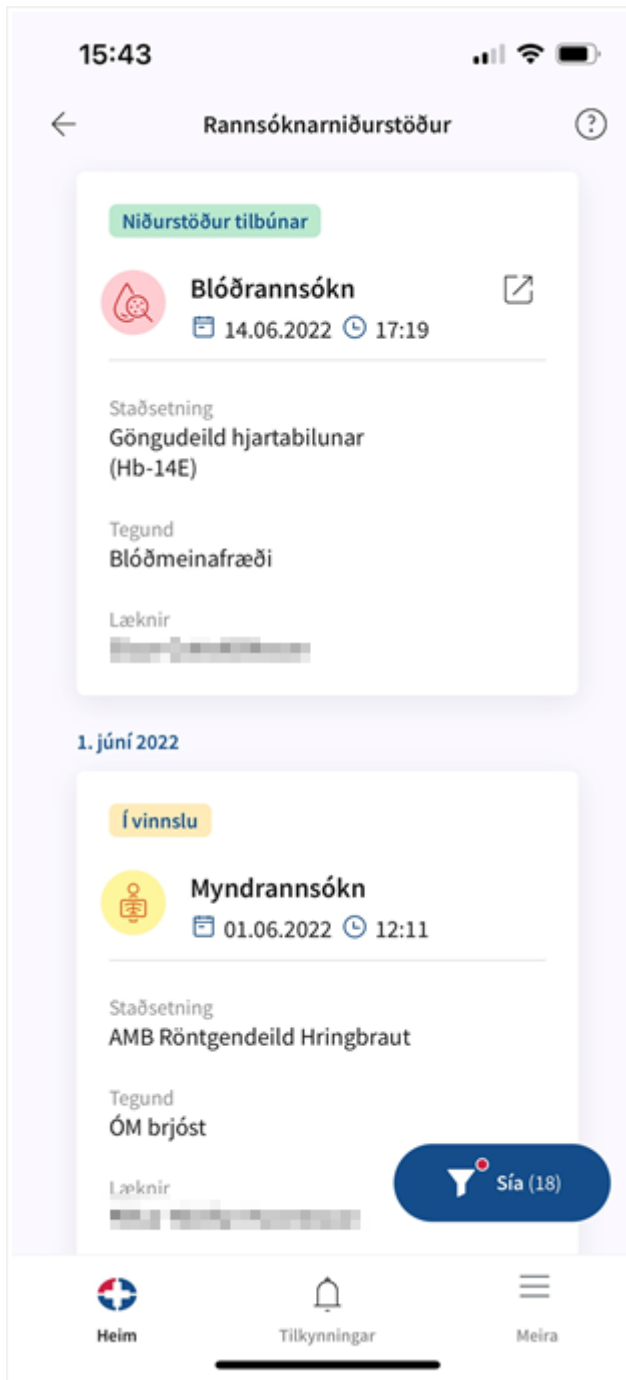
Heilsufar

Það er mikilvægt fyrir meðferð þína að spítalinn hafi réttar upplýsingar um þig. Vinsamlegast farðu yfir eftirfarandi upplýsingar og leiðréttu ef með þarf.



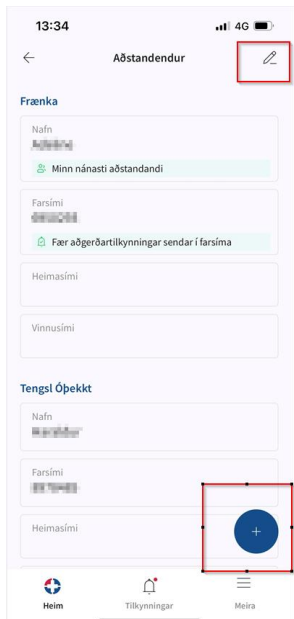
Undir biðlistar og tilvísanir birtast stöður tilvísana í rauntíma.

Rannsóknarniðurstöður: Þar birtast stöður rannsóknarniðustaðna

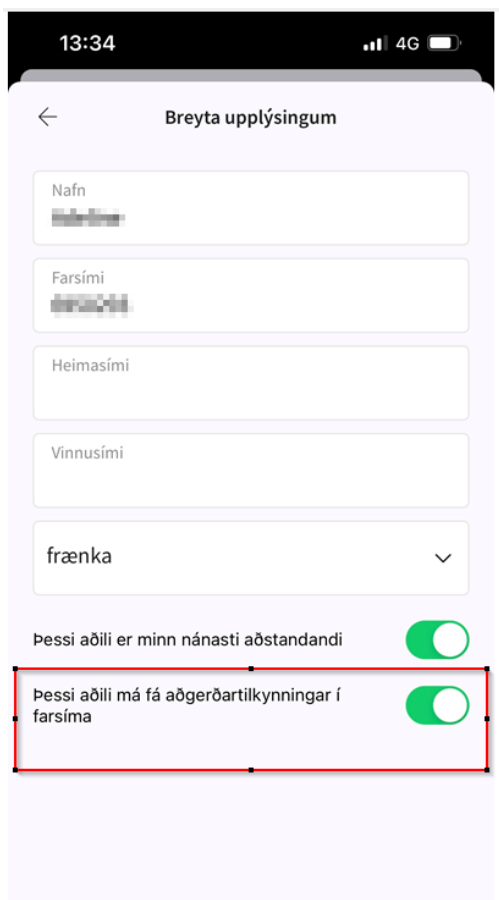


Leiðbeiningar fyrir aðgerðartilkynningar í Landspítalaappinu

velja „Aðstandendur“ og þar er hægt að bæta við eða uppfæra aðstandanda:

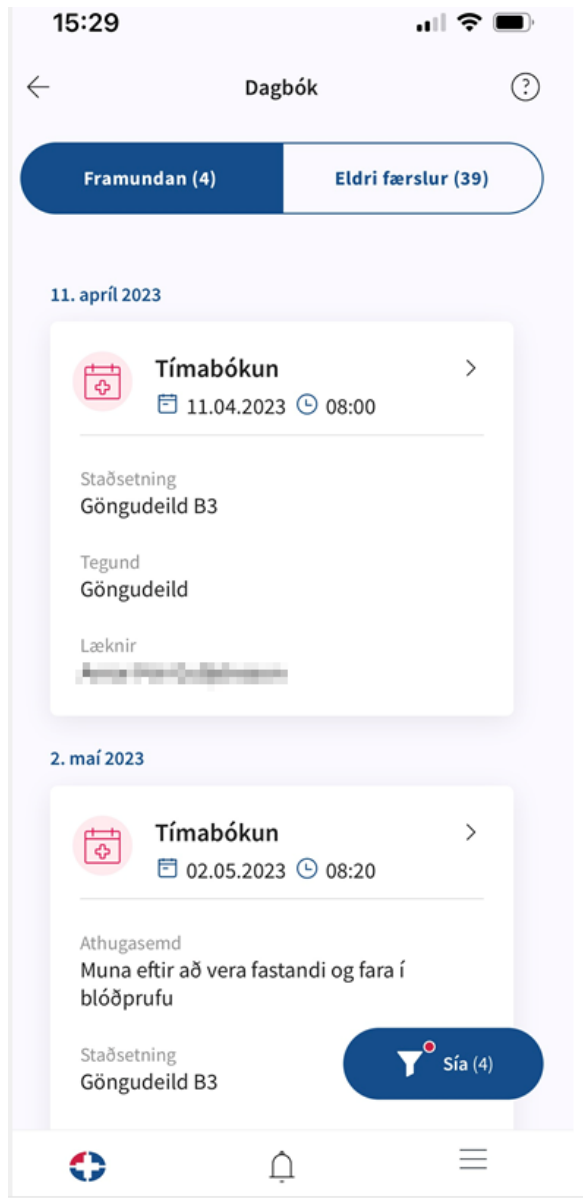


Hægt er að velja hvort þessi aðili megi fá aðgerðartilkynningar í farsíma



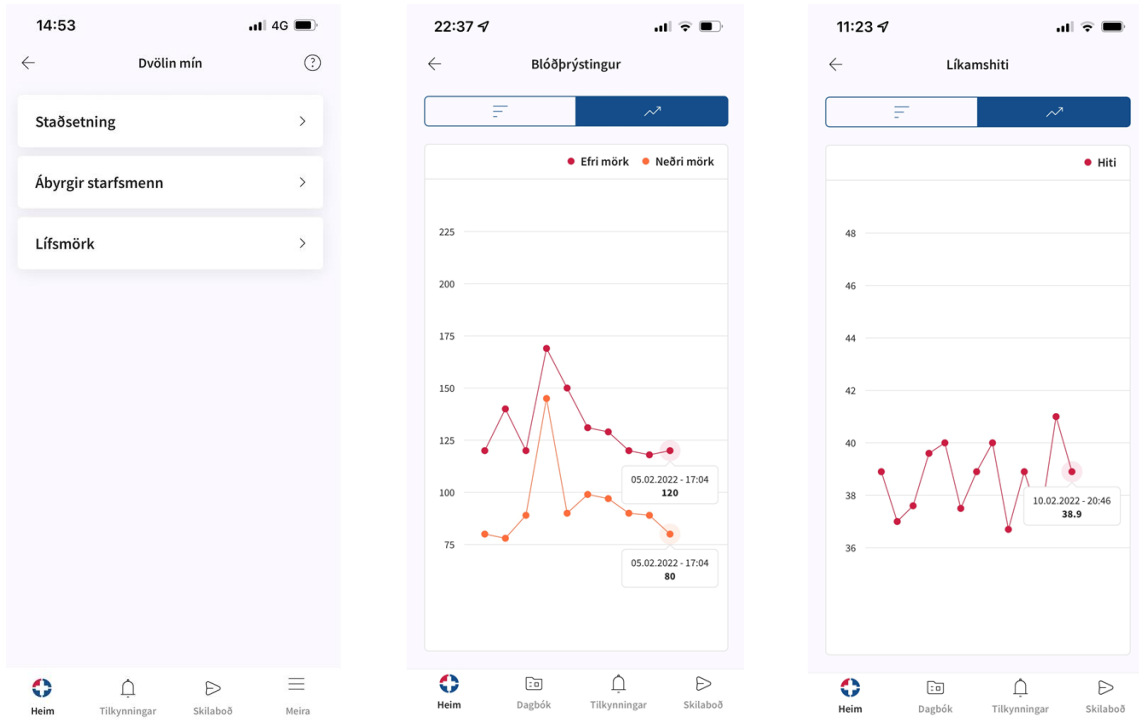
Dagbók

Dagbókin er yfirlit í tímaröð yfir tímabókanir, stöðu rannsókna og tímasetningu skurðaðgerðar. Ef smellt er á örina við tímabókun birtist mætingarstaður á korti.



Dvölin mín

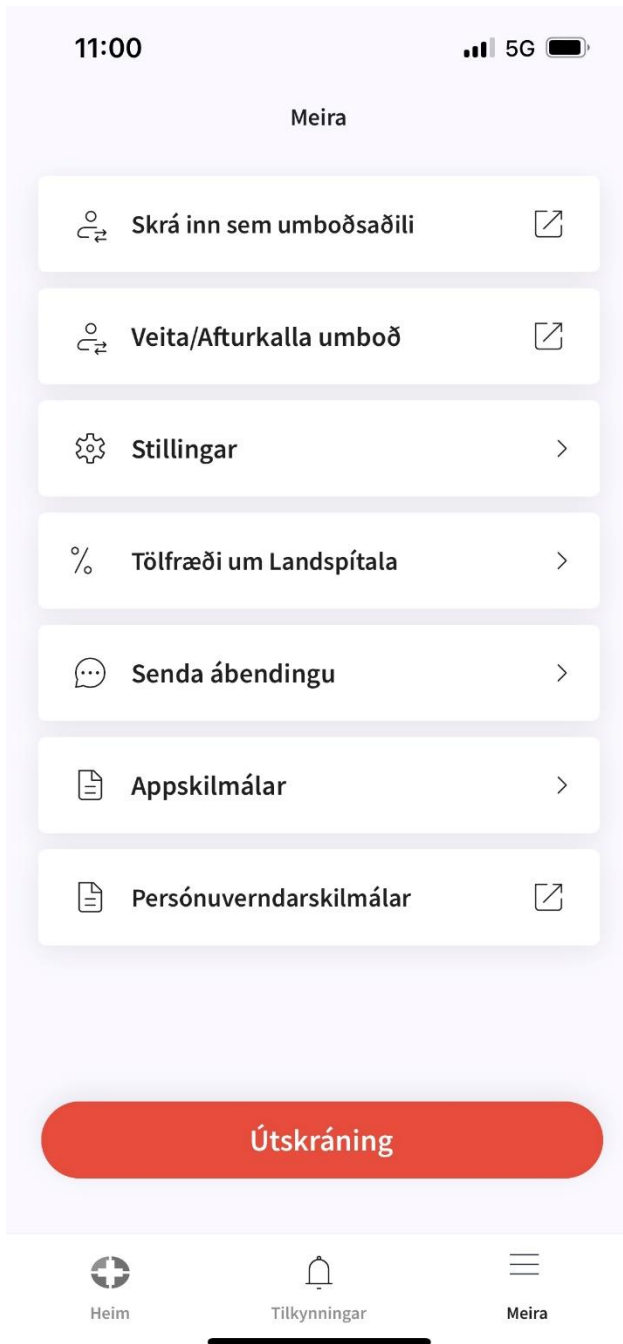
Á meðan dvalið er á spítalanum birtast hér m.a. nöfn þeirra starfsmanna sem sinna meðferð þinni, lyfjagjafir og niðurstöður lífsmarkamælinga.



Meira

Umboðskerfi: hægt er að veita aðila umboð til að sjá gögn sem birtast í appinu eða afturkalla umboð

Forsjáraðilar geta skráð sig inn fyrir hönd barns með því að smella á „Skrá inn sem umboðaðili“ undir Meira. Þá birtast þeir aðilar sem umboð er til fyrir.



Aðgangur foreldra fyrir börn sín:

Foreldrar og forráðamenn hafa aðgang að skrá sig sem umboðsaðili í appinu fyrir börn sín upp að 16 ára aldri. Aðgangur þessi byggir á forsjártengsl upplýsingum úr þjóðskrá. Verið er að nota umboðskerfi Stafræns Íslands <https://island.is/s/stafrænt-island/thjonustur/umbodskerfi>

Einstaklingar sem eru skráðir forsjáraðilar barna geta skráð sig inn fyrir hönd þeirra í appið sem styðja innskráningu forsjáraðila. Forsjártengslin eru sótt rafrænt með öruggum hætti til Þjóðskrár.

Í Landspítalaappinu geta forsjáraðilar skráð sig inn fyrir hönd barns með því að smella á „Skrá inn sem umboðaðili“ undir Meira. Þá birtast þeir aðilar sem umboð er til fyrir.

Ef ekki er hægt að skrá sig inn fyrir hönd barna þar sem forsjártengsl eru til staðar, þarf að hafa samband við Þjóðskrá

Umboðskerfi:

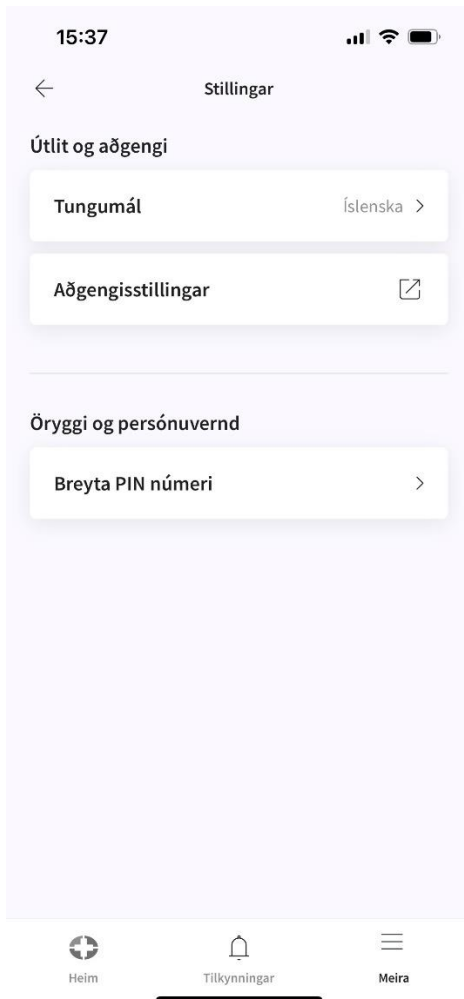
Með umboðskerfi Stafræns Íslands geta einstaklingar skráð sig inn fyrir hönd þeirra einstaklinga sem hafa gefið þeim umboð.

Þegar einstaklingur ætlar að skrá sig inn fyrir hönd annarra byrjar hann á því að skrá sig inn með sínum eigin rafrænu skilríkjum og síðan eru umboð hans sótt í umboðskerfið. Það að einstaklingurinn sé alltaf innskráður er gert til að tryggja öryggi og rekjanleika.

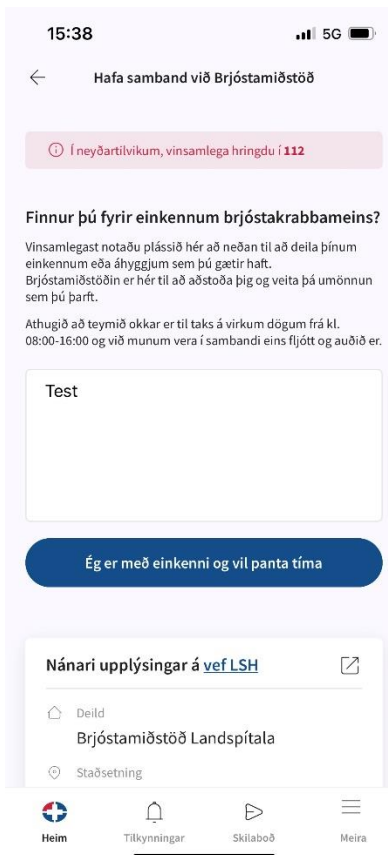
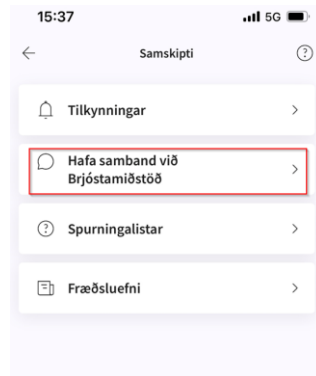
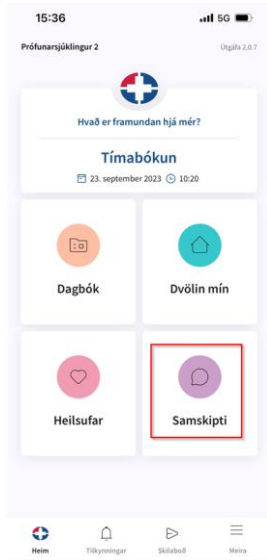
Í Landspítalaappinu geta einstaklingar gefið öðrum umboð til að sjá gögn sem birtast í appinu. Það er gert með nokkrum einföldum skrefum:

- Notandi velur í appinu Meira/Veita umboð
- Notandi skráir sig inn á Mínar síður með persónulegum rafrænum skilríkjum.
- Velur Aðgangsstýring í efnisyfirliti á vinstri hlið.
- Þar er valið hverjum skal veita umboð, að hvaða gögnum og hversu lengi umboð á að vera virkt.
- Einstaklingurinn sem fær umboðið getur í kjölfarið skráð sig inn fyrir hönd þess sem veitti umboðið.
- Í Landspítalaappinu er líka hægt að afturkalla umboð:
- Notandi velur í appinu Meira/Afturkalla umboð
- Til að afturkalla umboð er einstaklingurinn sem eyða skal umboði hjá valinn og smellt á Eyða umboði.
- Einstaklingurinn sem áður hafði umboð mun ekki lengur getað skráð sig inn fyrir hönd þess sem hann hafði umboð fyrir.

Undir Stillingar er hægt að skipta um tungumál eða breyta PIN númeri

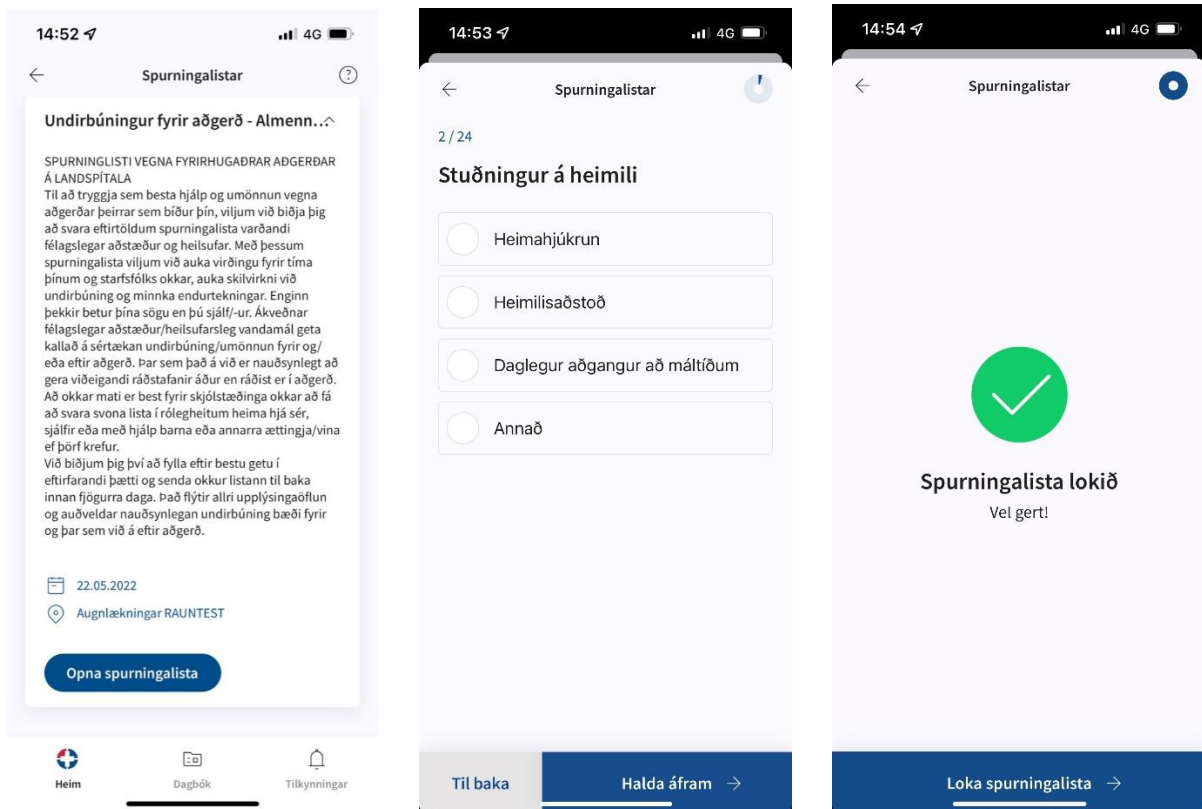


Skilaboð til Brjóstamiðstöðvar



Spurningalistar

Þér gefst kostur á að svara spurningalista sem hjálpar meðferðaraðilum að veita þér betri þjónustu.



Tilkynningar

Hér birtast tilkynningar frá Landspítala sem eru ætlaðar þér.