

Leiðbeiningar fyrir handleiðara við skimun á ePortfolio sérnámsgrunnslæknis(SGL)/kandídats

Inga Sif Ólafsdóttir
Yfirlæknir læknakandídats/SGL á LSH
Formaður nefndar um sérnámsgrunn

Mái 2021

Logga sig inn á ePortfolio (nhseportfolios.org) með notendanafni (**Username**) sem er eftirnafn ykkar og 4 tölustafir og lykilorði (**Password**) og klicka svo á **Log In**

The screenshot shows the ePortfolios website interface. At the top left is the ePortfolios logo. On the top right are navigation links: Log In, About, Releases, and Help Centre. A light blue banner at the top states: "This site uses cookies. By continuing to browse the site you agree to our use of cookies. Read our cookie statement." Below this is a dark grey login form. The form has two columns: the left column contains a "Username" field and a "Password" field; the right column contains a "10-digit Login Code" field. A vertical line with "or" in the middle separates the two columns. Below the fields is a link that says "Forgot your login details?". At the bottom of the form is a large green "Login" button with a right-pointing arrow. Three red arrows originate from the text above: one points to the Username field, one points to the Password field, and one points to the Login button. Below the login form are three dark grey boxes with white text: "14.3m forms", "587k users", and "7.93m tickets". At the bottom of the page is a grid of logos for various partner organizations, including the Royal College of Physicians, BMS British Menopause Society, NHS Education for Scotland DENTAL, DMS, FSRH, College of Family Physicians, NHS Frimley Health NHS Foundation Trust, The Faculty of Intensive Care Medicine, King's College London, and many others.

Þá opnast forsiðan og námslæknir sem er skráður á viðkomandi handleiðara birtist. Ef ekki athugið hvort þið séuð að skoða undir réttu hlutverki (Select Role- Iceland Educational Supervisor)

The screenshot shows the 'External Assessor Home' page in the ePortfolios system. At the top right, the user's name and role are displayed: 'Dr Inga Sif Olafsdottir, External Assessor'. Below this, a navigation bar includes 'Profile', 'Enter Ticket Code', 'Outstanding Tickets', 'My Filled Forms', 'My Draft Forms', and 'Help'. The main content area is titled 'External Assessor Home' and contains a message: 'Your account contains other roles. To access them, click your role in the header above.' There are two main sections: 'My Tickets To Complete' (which is empty) and 'Pre-filled Details' (showing 'Assessor Name: Inga Sif Olafsdottir' and 'Assessor Designation / Job Title: Consultant / GP Principal (Clinical / Educational Supervisor)'). A 'Select Role' dropdown menu is open, showing a list of roles: 'External Assessor' (with a checkmark), 'Iceland Clinical Supervisor', 'Iceland Educational Supervisor' (highlighted with a red arrow), 'Physician Clinical Supervisor', and 'RCEM Clinical Supervisor'. At the bottom, there is a 'Go To Assessment' button.

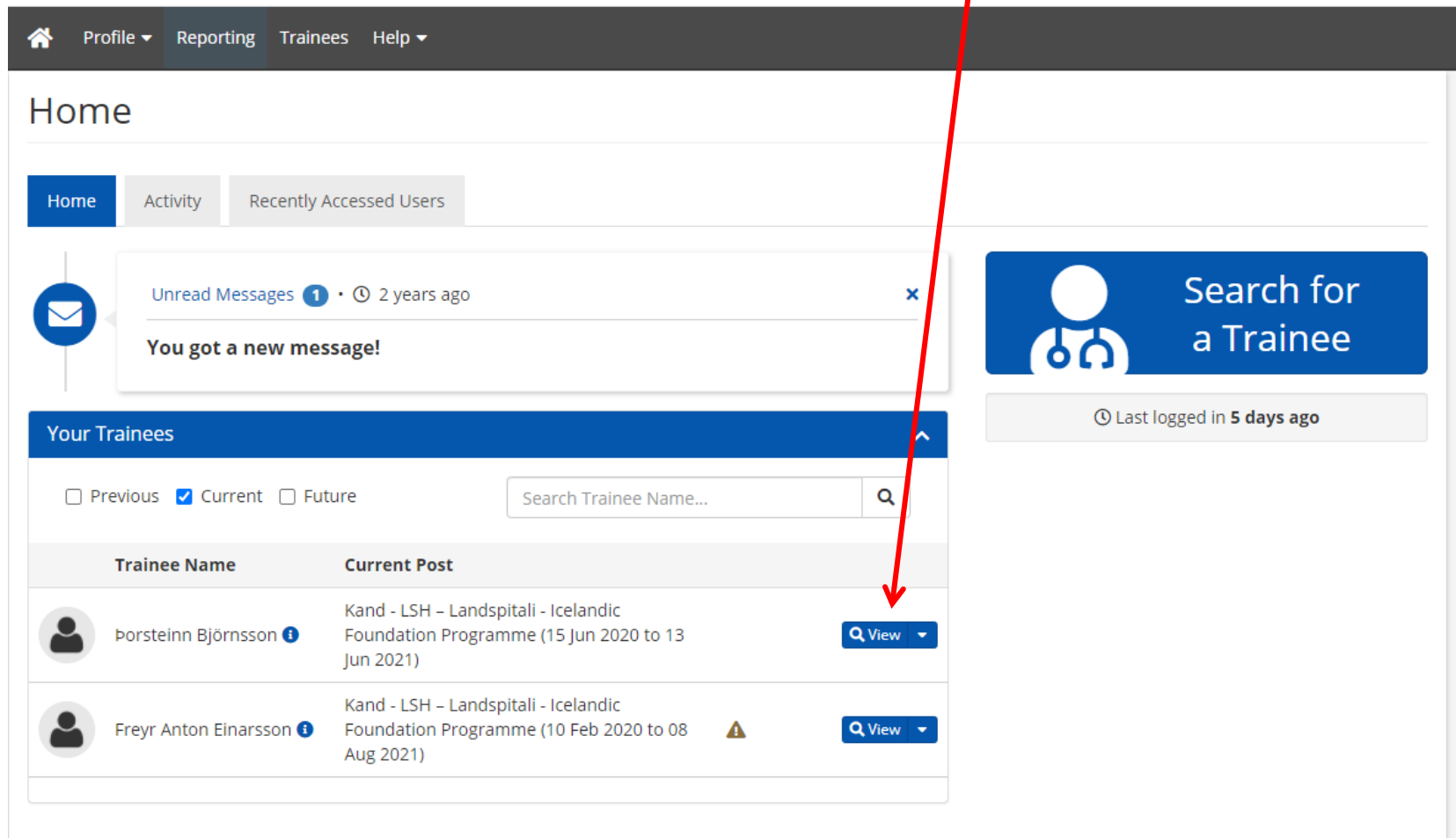
- Hér er ég t.d. skráð sem

„External Assessor“ sem gerist allaf eftir að ég hef fyllt út matsblað fyrir einhvern námslækni sem ég er ekki handleiðari fyrir.

Og þá þarf að breyta því með því að ýta á örina og þá opnast felligluggi

Og velja **Iceland Educational Supervisor**

Þá opnast forsiðan og námslæknir sem er skráður er á viðkomandi handleiðara birtist. Til að fara inn á ePortfolio þess kándíats er klikkað á **View**



The screenshot shows a web application interface with a dark navigation bar at the top containing 'Profile', 'Reporting', 'Trainees', and 'Help'. Below the navigation bar is a 'Home' section with tabs for 'Home', 'Activity', and 'Recently Accessed Users'. A notification box for 'Unread Messages' is visible. The main content area is titled 'Your Trainees' and includes a search bar and filter options. A table lists two trainees, each with a 'View' button. A red arrow points to the 'View' button for the first trainee.

Home

Home Activity Recently Accessed Users



Unread Messages 1 • 2 years ago

You got a new message!

Your Trainees

Previous Current Future

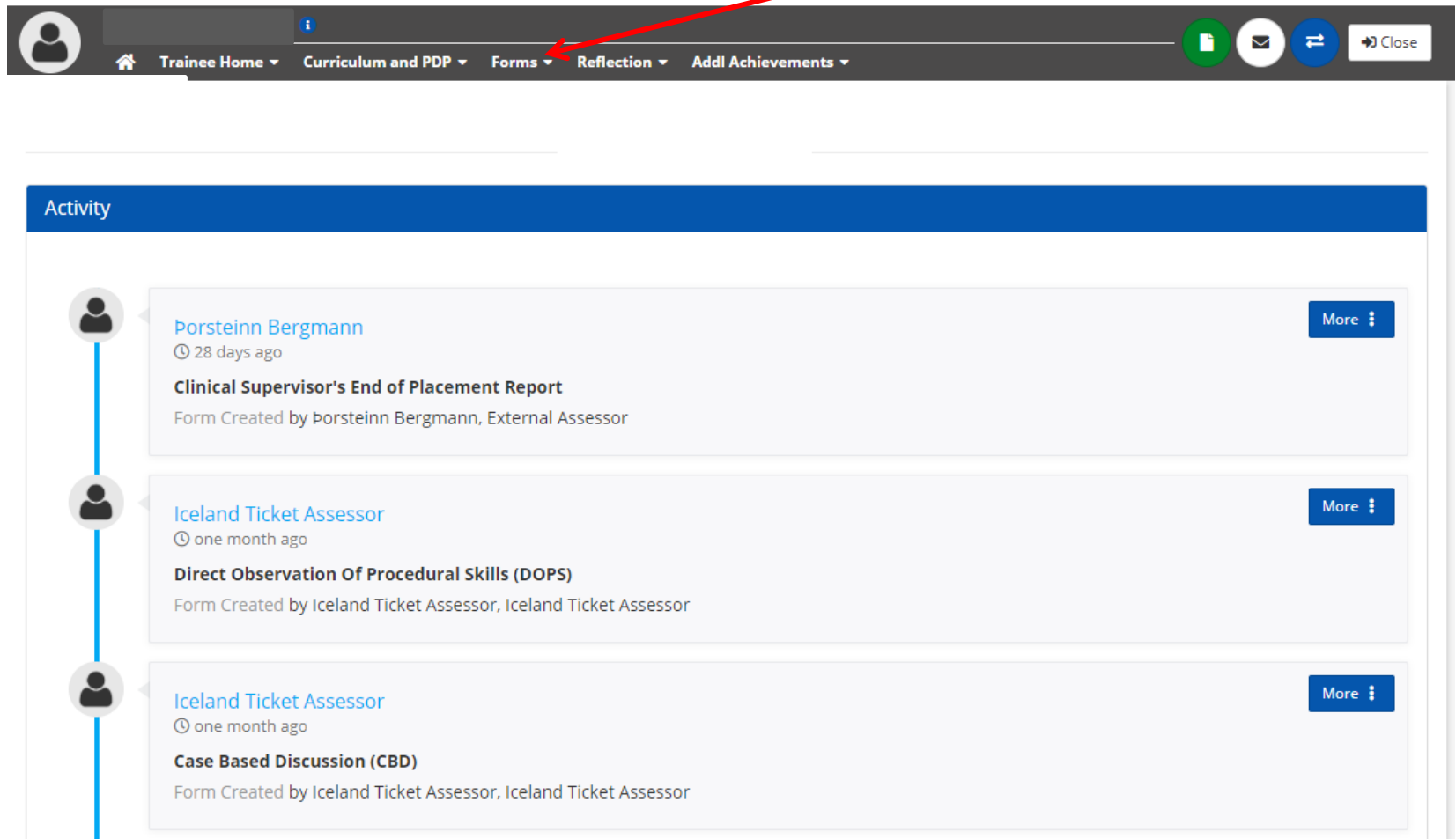
Search Trainee Name...

Trainee Name	Current Post	
 Þorsteinn Björnsson	Kand - LSH - Landspítali - Icelandic Foundation Programme (15 Jun 2020 to 13 Jun 2021)	View
 Freyr Anton Einarsson	Kand - LSH - Landspítali - Icelandic Foundation Programme (10 Feb 2020 to 08 Aug 2021)	View

Search for a Trainee

Last logged in 5 days ago

Þá birtist þessi síða og þá er klikkað á “Forms”

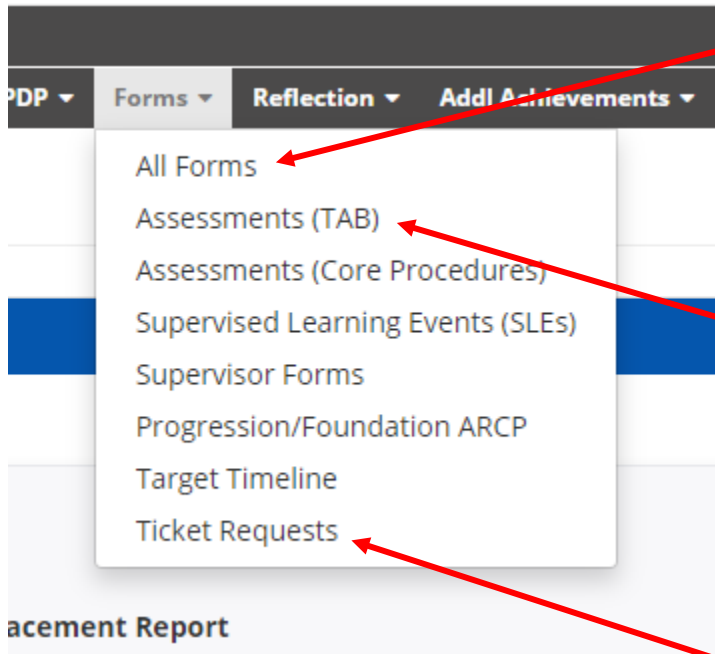


The screenshot shows a web application interface. At the top is a dark navigation bar with a user profile icon on the left, a home icon, and several menu items: "Trainee Home", "Curriculum and PDP", "Forms", "Reflection", and "Addl Achievements". On the right side of the navigation bar are icons for a document, an envelope, a refresh button, and a "Close" button. A red arrow points from the text above to the "Forms" menu item.

Below the navigation bar is a section titled "Activity" with a blue header. The activity feed contains three entries, each with a user profile icon on the left and a "More" button on the right:

- Þorsteinn Bergmann**
🕒 28 days ago
Clinical Supervisor's End of Placement Report
Form Created by Þorsteinn Bergmann, External Assessor
- Iceland Ticket Assessor**
🕒 one month ago
Direct Observation Of Procedural Skills (DOPS)
Form Created by Iceland Ticket Assessor, Iceland Ticket Assessor
- Iceland Ticket Assessor**
🕒 one month ago
Case Based Discussion (CBD)
Form Created by Iceland Ticket Assessor, Iceland Ticket Assessor

Og þá birtist þessi fellilisti



- Til að skoða öll matsblöð er gott að velja „**All Forms**“
- En ef fara á inn til að skoða afmarkaða hluti eins og þverfaglegt mat (TAB) er gott að fara í „**Assessments (TAB)**“
- Til að skoða hvort námslæknir á mikið af útistandandi matsblöðum er gott að skoða „**Ticket Requests**“

All Forms

All Forms

Select Year or Post: Kand - LSH - Landspítali (15 Jun 2020 to 13 Jun 2021)

Form Groups: All Selected Refresh Search...

Existing Forms 13 Available Forms

- Case Based Discussion (CBD) 1
+ Create Ticket
Case Based Discussion (CBD) 18 Mar 2021 (Bakverkir sem að svara ekki meðferð) (Þóra Soffía Guðmundsdóttir)
Open Link 0
- Clinical Supervisor's End of Placement Report 1
+ Create Ticket
Clinical Supervisor's End of Placement Report (07 Apr 2021) (Þorsteinn Bergmann)
Open Link 0
- Combined Induction Meeting with Clinical Supervisor & Initial Meeting with Educational Supervisor 1
+ Create Ticket
Combined Induction Meeting with Clinical Supervisor & Initial Meeting with Educational Supervisor (26 Oct 2020) (Dr Sif Hansdóttir)
Open Link 1

- Þegar valið er “All Forms” þá opnast yfirlitsskjal fyrir ykkar námslækni og öll matsblöð hafa safnast á námsárinu undir flípanum Existing Forms og skrolla má niður til að skoða fleiri

Ef þið ætlið að finna matsblað til að fylla út t.d. Skjal fyrir fund með námslækni er gott að fara í „Available Forms“

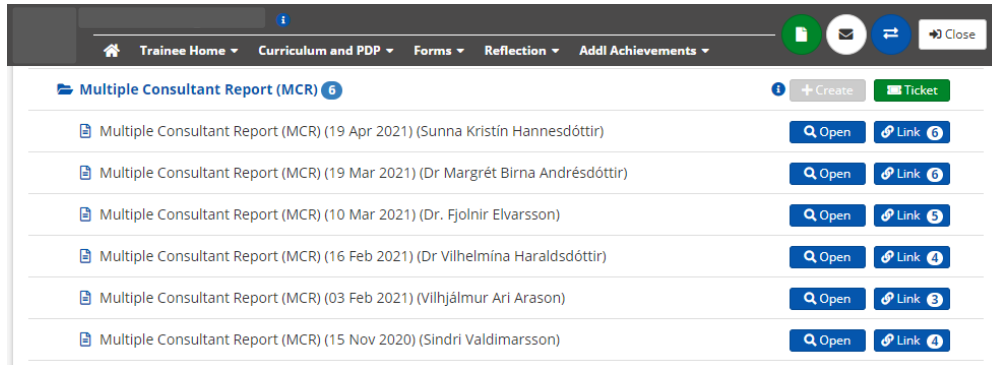
The image displays two screenshots of a web application interface for managing forms. Both screenshots show a navigation bar at the top with options like 'Trainee Home', 'Curriculum and PDP', 'Forms', 'Reflection', and 'Addl Achievements'. The main content area is titled 'All Forms' and includes a search bar and a 'Form Groups' dropdown menu. The top screenshot shows 13 'Existing Forms' and 1 'Available Form'. The bottom screenshot shows 36 'Existing Forms' and 24 'Available Forms'. Red arrows highlight the 'Available Forms' tabs and the 'Create' buttons for the 'Combined Induction Meeting with Clinical Supervisor & Initial Meeting with Educational Supervisor' form in both panels.

- Og þá opnast nýr valgluggi og þar getið þið opnað matsblöð sem þið viljið gera. T.d. Matsblað í fyrsta viðtali:
- **Combined Induction Meeting with.....** Og þar veljið þið „Create“ og þá opnast það matsblað sem þið fyllið út.

Almennar leiðbeingar fyrir skimun á ePortfolio

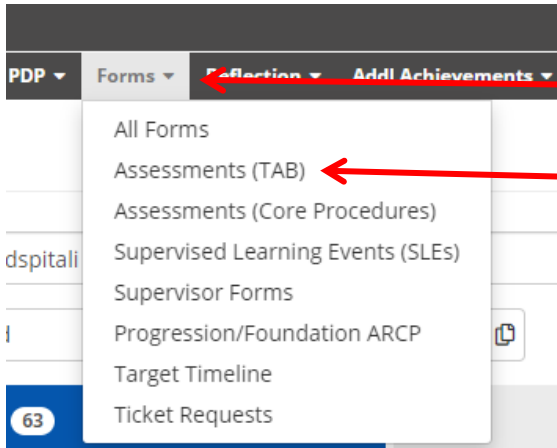
- Við skimun á ePortfolio er best að fara eftir Gátlistanum
 - [https://www.landspitali.is/library/Sameiginlegar-skrar/Gagnasafn/Visindi-og-menntun/Menntun/Laeknakandidatar/2019/Gatlisti-Skilyrði fyrir vidurkenningu kandidatsari.pdf](https://www.landspitali.is/library/Sameiginlegar-skrar/Gagnasafn/Visindi-og-menntun/Menntun/Laeknakandidatar/2019/Gatlisti-Skilyrði_fyrir_vidurkenningu_kandidatsari.pdf) og skoða
 - 1. eru eftirtalin matsblöð hjá námslækni í ePortfolio
 - 2. Skoða matsblaðið og sjá hvort þar séu athugasemdir sem skoða þarf betur með námslækni
 - 3. athuga að matsblöð séu tengd á viðeigandi hátt (hámark er að tengja hvert matsblað við 4-6 atriði)

7 MCR

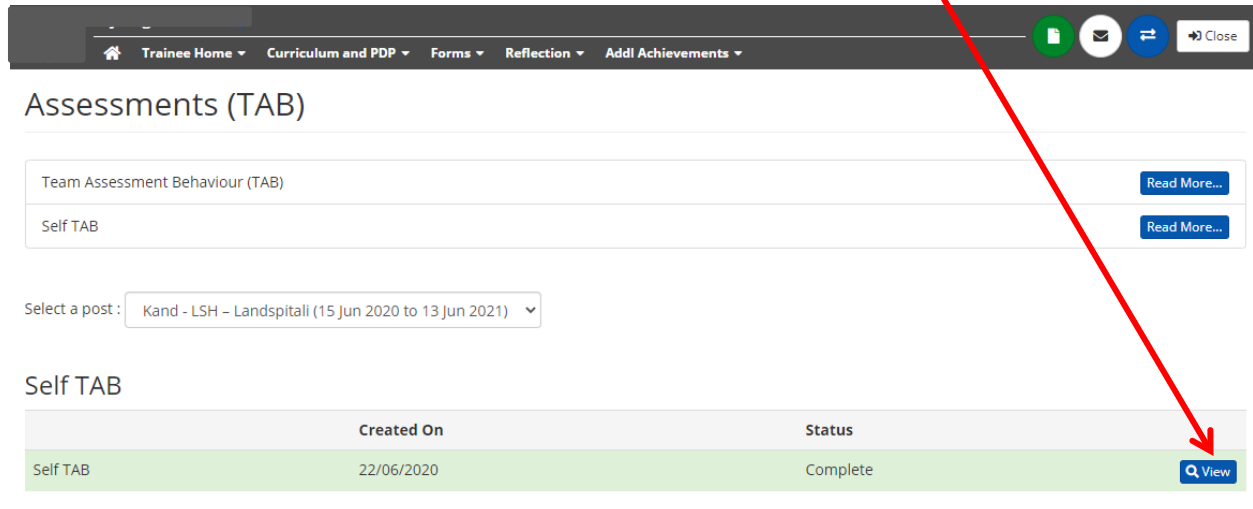


- Námslæknar eiga að safna a.m.k. 7 MCR frá sérfæðilæknum á spítalamánuðum námsársins og mikilvægt að slíkt sé dreift jafnt yfir námsárið (u.þ.b. eitt á mánuði)

TAB (Team Assessment Behavior) = þverfaglegt mat



- Best er að fara í flipann **“Forms”** og velja **“Assessments (TAB)”**
- Þar sést efst **“Self TAB”** sem námslæknir hefur gert sjálfur og skoða má með því að velja **“View”**



Þverfaglegt mat (TAB)

The TAB is COMPLETE

Category	Min	Max	Completed	Assessors	Ticket Code	Created On	Status	
Consultant / GP Principal (Clinical / Educational Supervisor)	2	-	2	Ragnar Bjarni Grímsson, Educational Supervisor	miffkay6qzf	09/07/2020	Complete	View
				Laufey Yr Sigurðardóttir, Clinical Supervisor	4mxBa73yy8	27/07/2020	Complete	View
				Margrét Dís Óskarsdóttir, Consultant / GP Principal (Clinical / Educational Supervisor)	96z2x8k39e	15/07/2020	Outstanding	More
				Margrét Dís Óskarsdóttir, Consultant / GP Principal (Clinical / Educational Supervisor)	3w6nc3ja9	15/07/2020	Outstanding	More
Doctors (more senior than F2)	1	-	2	Viktoría Hróbjartsdóttir, SpR/ST3+	7332jph7rs	16/07/2020	Complete	View
				Sara Magna Arnarsdóttir, SpR/ST3+	9sjny8yq4w	24/07/2020	Complete	View
Senior Nurse (Band 5+)	2	-	4	Fjóla Helgadóttir, Practice Nurse	26bbh7m84g	09/07/2020	Complete	View
				Bórdís Gerður Jónsdóttir, Other Nurse	wf9nn5d32e	24/07/2020	Complete	View
				Guðrún Þóra Björnsdóttir, Sister / Charge Nurse	n3d2363e85	29/07/2020	Complete	View
				Pálma Hugrún, Practice Nurse	pbe96g4254	02/08/2020	Complete	View
				Sandra Heiðarsdóttir, Senior Nurse (Band 5+)	wqsc927gzx	09/07/2020	Outstanding	More
				Carina, Senior Nurse (Band 5+)	mrs6d79m5x	02/08/2020	Outstanding	More
Allied Healthcare Professional / Additional team members	2	-	2	Helga Liv Gísladóttir, Healthcare Assistant	a8ry3dvwg24	23/07/2020	Complete	View
				Sigríður Evelyn, Healthcare Assistant	2x57266b24	02/08/2020	Complete	View
				Ritari barnaeidd, Allied Healthcare Professional / Additional team members	yqg4s522gw	02/08/2020	Outstanding	More
Foundation Doctor	0	2	0	No Tickets or Forms have been created for / by this group of Assessors				
Pharmacist	0	-	0	No Tickets or Forms have been created for / by this group of Assessors				
Other (none of the above)	0	-	0	Finnbogi Ómarsson, Delldarlæknir	8y7y5qk865	21/07/2020	Outstanding	More

- Hér sést dæmi um fullgert TAB (COMPLETE)
- Námslæknir er með 10 eða fleiri matsblöð frá tilskyldum starfsstéttum og engar alvarlegar athugasemdir (þríhyrningar)
- Skoða má hvert matsblað með því að velja **“View”**

10 Tabs in total are complete (10 ticketed / 0 non-ticketed). There are 6 outstanding tickets.

Create a ticket for the TAB

Assessor Role:

Assessor Name:

Assessor Email:

Comments:

[Add](#)

Summary TAB

The Summary TAB will appear here when available.

State
Summary TAB
Not Released
+ Create

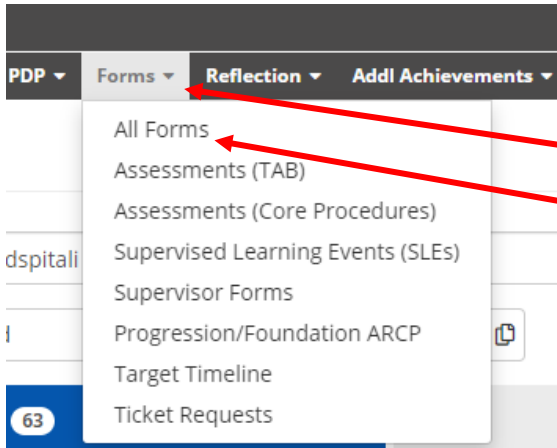
Næst er að gera samantektarblaðið sem er neðst á síðunni **Summary TAB** og veljið **“Create”** er rétt að gera það nú (sjá leiðbeiningar á heimasíðu kándídata)

Summary TAB

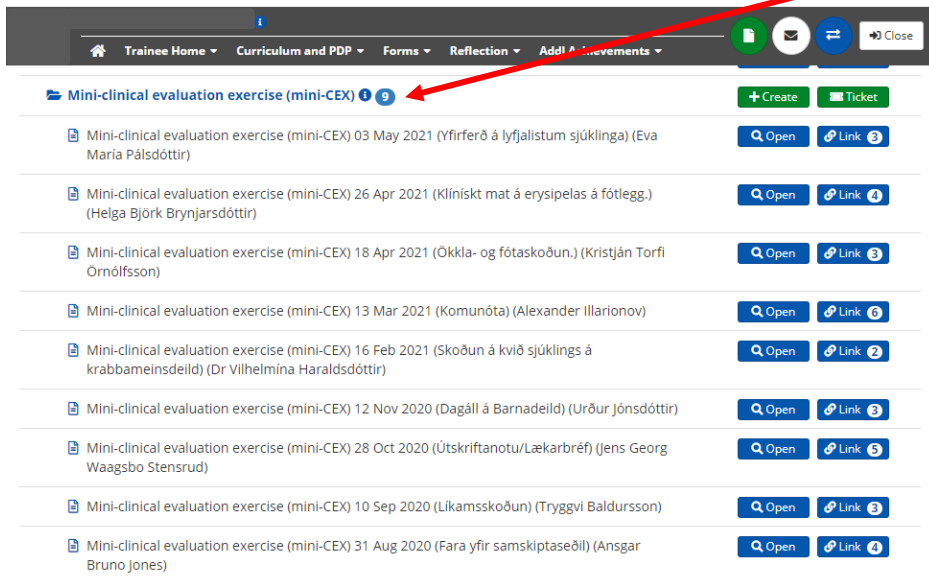


- Hér sést dæmi um námslækni sem hefur fengið fullnægjandi frá öllum samstarfsmönnum en námslæknir sjálfur hefur metið sig með „**Some Concern**“ í Verbal Communication skills
- Handleiðari klárar svo að fylla út skjalið og merkja sem „release Summary to Trainee“ ef engin atriði eru þar sem þarf að ræða við námslækni.

7 Mini-CEX



- Hér er best að fara aftur í „Forms“ og velja „All Forms“ og skrolla niður að **MiniCEX** matsblöðunum



- Námslæknar eiga að safna a.m.k. 7 MiniCEX
 - 3 um líkamsskoðun
 - 3 um klíníska skráningu
 - 1 um yfirferð og endurmat á lyfjalista

Rétt er að skoða sérhvert matsblað og sjá hvaða endurgjöf námslæknir hefur fengið með því að velja **Open**

Mini-clinical evaluation exercise (mini-CEX) 03 May 2021 (Yfirferð á lyfjalistum sjúklinga) (Eva María Pálsdóttir)

Mini-clinical evaluation exercise (mini-CEX) 26 Apr 2021 (Klínískt mat á erysipelas á fótlegg.) (Helga Björk Brynjarsdóttir)

Mini-clinical evaluation exercise (mini-CEX) 18 Apr 2021 (Ókklá- og fótaskoðun.) (Kristján Torfi Örnólfsson)

Mini-clinical evaluation exercise (mini-CEX) 13 Mar 2021 (Kömunóta) (Alexander Illarionov)

Mini-clinical evaluation exercise (mini-CEX) 16 Feb 2021 (Skoðun á kvið sjúklings á krabbameinsdeild) (Dr Vilhelmina Haraldsdóttir)

Mini-clinical evaluation exercise (mini-CEX) 12 Nov 2020 (Dagáll á Barnadeild) (Urður Jónsdóttir)

Mini-clinical evaluation exercise (mini-CEX) 28 Oct 2020 (Útskrifnotu/Lækarbréf) (Jens Georg Waagsbo Stensrud)

Mini-clinical evaluation exercise (mini-CEX) 10 Sep 2020 (Líkamsskoðun) (Tryggvi Baldursson)

Mini-clinical evaluation exercise (mini-CEX) 31 Aug 2020 (Fara yfir samskiptaseðil) (Ansgar Bruno Jones)

Þá opnast matsblaðið og hægt er að sjá hvaða endurgjöf námslæknir fær og hvaða

aðgerðaráæltun (Agreed action) var ráðlögð

Feedback based on the behaviours observed:

The trainer should focus on those areas performed well and also identify areas for development

sá um að skoða sjúklinginn og meta útbreiðslu sýkingarinnar. Hann var mjög nákvæmur, teiknaði línur kringum roðann og missti ekki af nýtilkomnum roða og öðrum teiknum t.d. lymphangitis. Undirrituð og smitsjúkdómalæknir fylgdust með.

Agreed action:

Nákvæmur, þekkir vel teiknin sem verið er að leita að. Lagði upp gott plan sem við vorum sammála.

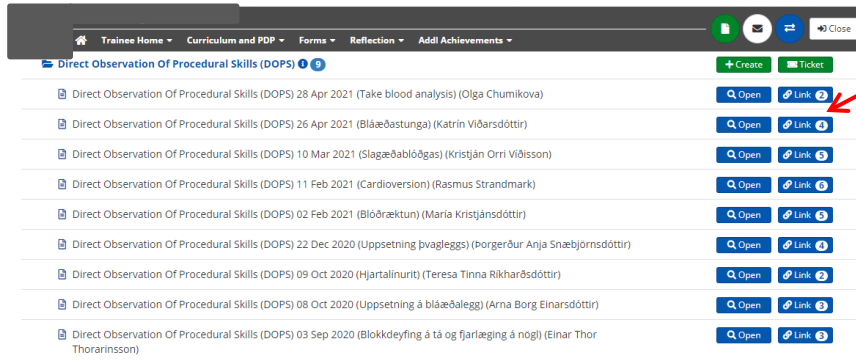
Reflection:

The doctor should reflect on this learning event.

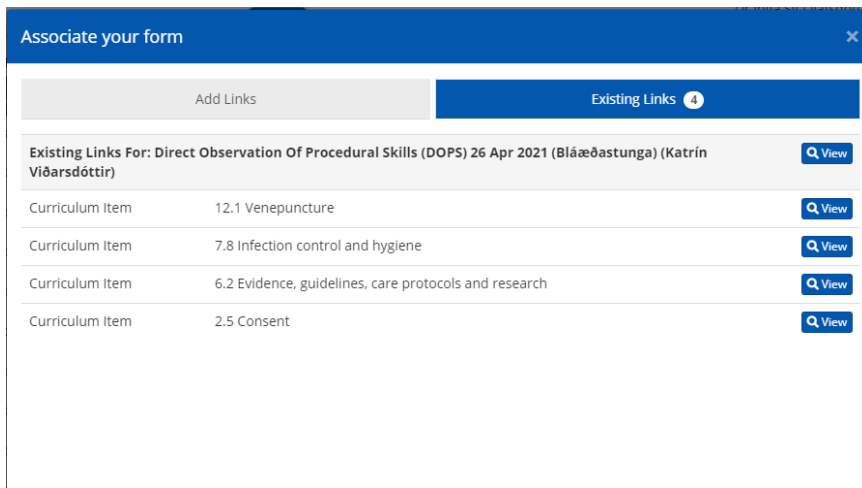
Reflective notes can be recorded in the above text box area or a separate, structured reflective log linked to this SLE can be created. The option to create a linked reflective log will be presented upon completion / ticketing of this form.

If you have linked any reflective forms to this SLE these will be displayed at the bottom of this page.

Rétt er að skoða hvernig námslæknir er að tengja matsblöðin við marklýsinguna með því að velja “**Link**” við matsblaðið



Direct Observation Of Procedural Skills (DOPS)		+ Create	Ticket
Direct Observation Of Procedural Skills (DOPS) 28 Apr 2021 (Take blood analysis) (Olga Chumikova)	Open	Link	
Direct Observation Of Procedural Skills (DOPS) 26 Apr 2021 (Bláæðastunga) (Katrín Viðarsdóttir)	Open	Link	
Direct Observation Of Procedural Skills (DOPS) 10 Mar 2021 (Slagæðablóðgas) (Kristján Orri Viðisson)	Open	Link	
Direct Observation Of Procedural Skills (DOPS) 11 Feb 2021 (Cardioversion) (Rasmus Strandmark)	Open	Link	
Direct Observation Of Procedural Skills (DOPS) 02 Feb 2021 (Blóðræktun) (María Kristjánsdóttir)	Open	Link	
Direct Observation Of Procedural Skills (DOPS) 22 Dec 2020 (Uppsetning þvagleggs) (Þorgerður Anja Snæbjörnsdóttir)	Open	Link	
Direct Observation Of Procedural Skills (DOPS) 09 Oct 2020 (Hjartalínur) (Teresa Tinna Ríkharðsdóttir)	Open	Link	
Direct Observation Of Procedural Skills (DOPS) 08 Oct 2020 (Uppsetning á bláæðalegg) (Arna Borg Einarsdóttir)	Open	Link	
Direct Observation Of Procedural Skills (DOPS) 03 Sep 2020 (Blökkdeyfing á tå og fjarlæging á nøgl) (Einar Thor Thorarinnson)	Open	Link	



Associate your form

Add Links Existing Links 1

Existing Links For: Direct Observation Of Procedural Skills (DOPS) 26 Apr 2021 (Bláæðastunga) (Katrín Viðarsdóttir)

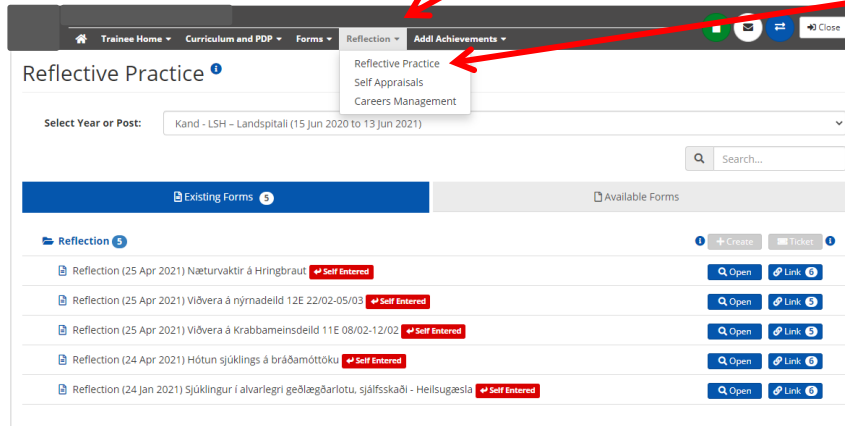
Curriculum Item	12.1 Venepuncture	View
Curriculum Item	7.8 Infection control and hygiene	View
Curriculum Item	6.2 Evidence, guidelines, care protocols and research	View
Curriculum Item	2.5 Consent	View

- Þá opnast gluggi og valið er „**Existing Links**“ má sjá hvað námslæknir hefur tengt við þetta inngríp

Ígrundanir (Reflective practice)

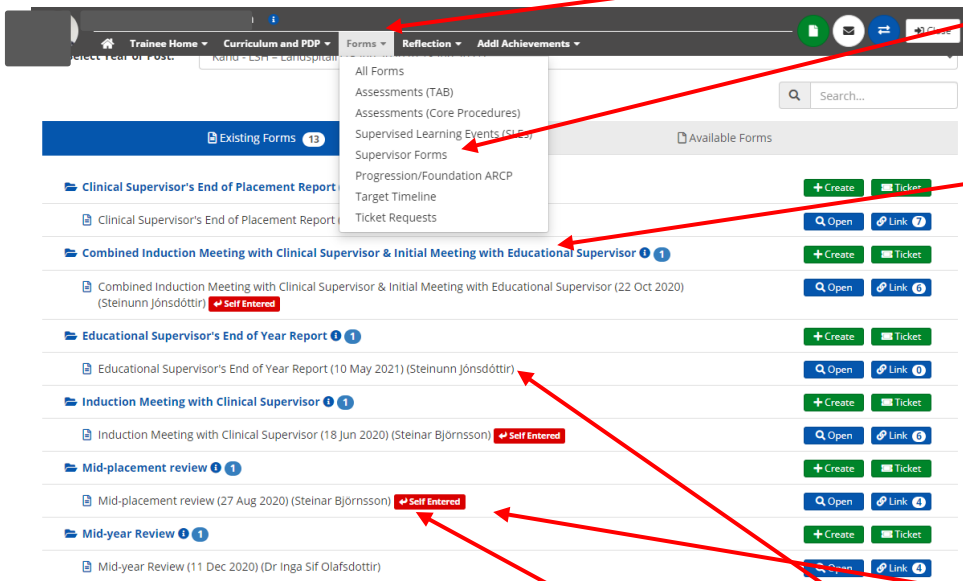
- Allir námslæknar gera amk 2 ígrundanir sem þau deila með handleiðara.
- Mikilvægt að handleiðari ræði ígrundanir við námslækni og spyrji:
 - Hvað lærðir þú af þessu tilfelli/atviki
 - Hvernig getur þú/við unnið með lærdómspunktana og gert aðgerðaráætlun (action plan)/ framvinduáætlun (Personal Development Plan)
- Ígrundanir (reflective practice) er mikilvæg leið til að læknar læri af reynslunni, öðlist betri innsýn og læri af öðrum. Mikilvægt er að ígrundanir séu ekki bara á neikvæð atriði og gott að hvetja námslækna til að gera bæði ígrundun í tengslum við klínísku vinnu en einnig á atriði er tengjast fagmennsku

Til að skoða **ígrundanir námslæknis** (Reflective Practice) er klikkað á **Reflection** og svo klikkað á **Reflective practice**



- Lágmarkskröfur er að **námslæknir** geri **ígrundanir um 2 tilfelli/atburði** sem hann deilir (File status shared) með handleiðara. Námslæknir getur valið að gera fleiri ígrundanir og haft sem private og þá sjá engir aðrir en hann sjálfur þessar ígrundanir.

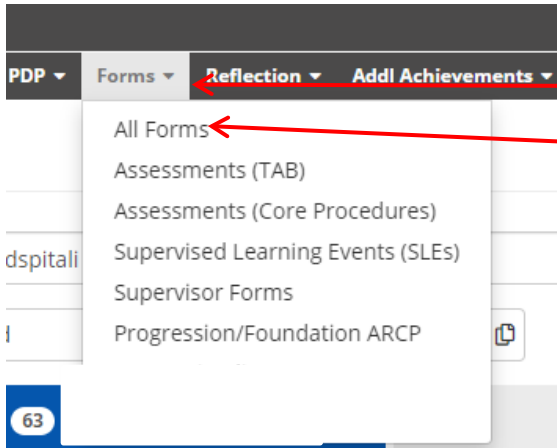
Eru fundir með handleiðara skráðir í ePortfolio – gott er að skoða það undir flípanum **Forms** og velja **Supervisor Forms**



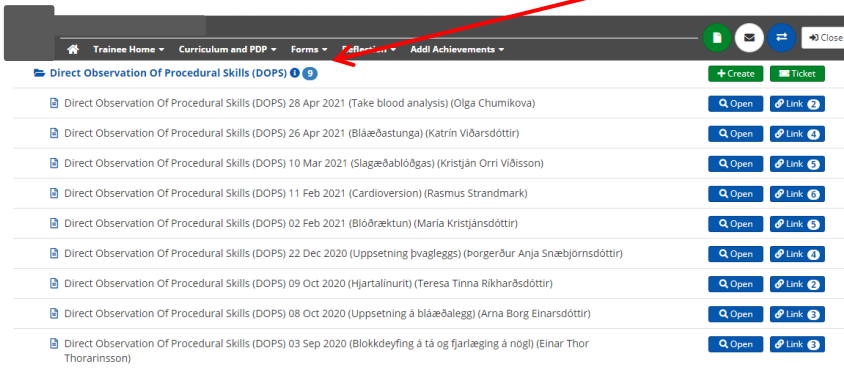
- Ef matsblöð eru „**Self Entered**“ biðjum við handleiðara að fara inn á matsblöðin og samþykkja þau (sjá leiðbeiningar á heimasíðu)

- Fyrsti fundur:
 - **Combined Induction Meeting with Clinical Supervisor & Initial meeting with Educational Supervisor**
- Fundi um miðbik námstímans, eða aðra fundi, má að skrá undir
 - **Mid-placement review**
- Lokafundur:
 - **Educational Supervisor's End of Year Report**

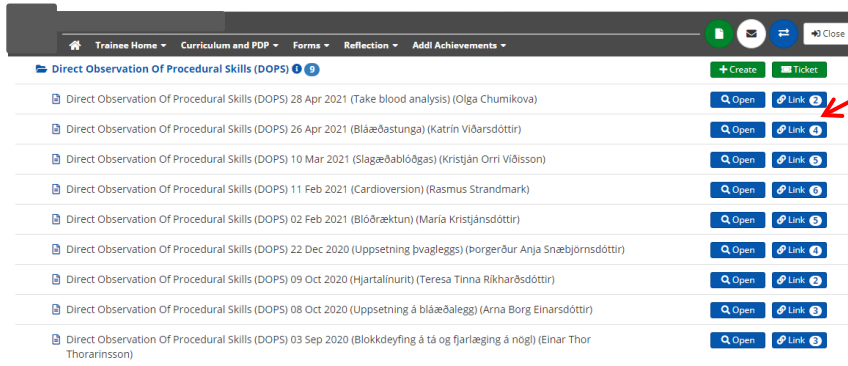
DOPS



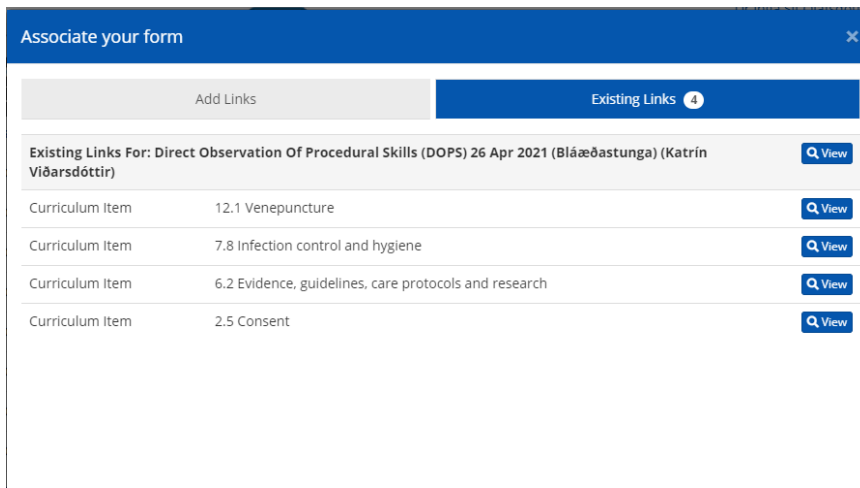
- Hér er best að fara aftur í „**Forms**“ og velja „**All Forms**“ og skrolla niður að **DOPS** matsblöðunum
- Lágmarkskröfur fyrir **DOPS** eru **5 matsblöð**, með eitt fyrir hvert af eftirfarandi:
 - 1) Blóðræktun
 - 2) Uppsetning á bláæðalegg
 - 3) Blóðprufutaka
 - 4) Blóðslagæðasýnataka
 - 5) Uppsetning á þvaglegg (konu eða karl)
- Fá á 2 DOPS tilviðbótar á heilsugæslu og eru námslæknar hvattir til að safna fleiri DOPS fyrir önnur inngrip á námsárinu



Rétt er að skoða hvernig námslæknir er að tengja matsblöðin við marklýsinguna “Link”



Direct Observation Of Procedural Skills (DOPS)		+ Create	Ticket
Direct Observation Of Procedural Skills (DOPS) 28 Apr 2021 (Take blood analysis) (Olga Chumikova)	Open	Link	
Direct Observation Of Procedural Skills (DOPS) 26 Apr 2021 (Bláæðastunga) (Katrín Viðarsdóttir)	Open	Link	
Direct Observation Of Procedural Skills (DOPS) 10 Mar 2021 (Slagæðablóðgas) (Kristján Orri Viðisson)	Open	Link	
Direct Observation Of Procedural Skills (DOPS) 11 Feb 2021 (Cardioversion) (Rasmus Strandmark)	Open	Link	
Direct Observation Of Procedural Skills (DOPS) 02 Feb 2021 (Blóðræktun) (María Kristjánsdóttir)	Open	Link	
Direct Observation Of Procedural Skills (DOPS) 22 Dec 2020 (Uppsetning þvagleggs) (Þorgerður Anja Snæbjörnsdóttir)	Open	Link	
Direct Observation Of Procedural Skills (DOPS) 09 Oct 2020 (Hjartalínurit) (Teresa Tinna Ríkhardsdóttir)	Open	Link	
Direct Observation Of Procedural Skills (DOPS) 08 Oct 2020 (Uppsetning á bláæðalegg) (Arna Borg Einarsdóttir)	Open	Link	
Direct Observation Of Procedural Skills (DOPS) 03 Sep 2020 (Blökkdeyfing á tå og fjarlæging á nogl) (Einar Thor Thorarinnson)	Open	Link	



Associate your form

Add Links Existing Links 1

Existing Links For: Direct Observation Of Procedural Skills (DOPS) 26 Apr 2021 (Bláæðastunga) (Katrín Viðarsdóttir)

Curriculum Item	12.1 Venepuncture	View
Curriculum Item	7.8 Infection control and hygiene	View
Curriculum Item	6.2 Evidence, guidelines, care protocols and research	View
Curriculum Item	2.5 Consent	View

- Þá opnast gluggi og valið er „Existing Links“ má sjá hvað námslæknir hefur tengt við þetta inngríp

Í lok sérnámsgrunnsárs (SG) þarf handleiðari (Educational Supervisor) að staðfesta færni SGL í ólíkum meginköflum marklýsingarinnar

- 1. Fara inn á „**Curriculum and PDP**“ ofarlega fyrir miðjum skjá á grúa borðanum
- 2. Þá opnast fellilisti og þar er valið „**Iceland Training Programme...**“
- 3. Þá birtast allir undirkaflar marklýsingar og þarf þá að velja „**Expand All**“

The screenshot shows a web interface for an educational supervisor. The top navigation bar includes 'Curriculum and PDP', 'Forms', 'Reflection', and 'Add Achievements'. A dropdown menu is open under 'Curriculum and PDP', showing 'Personal Development Plan' and 'Iceland Training Programme (FP Curriculum 2012 (updated for August 2015))'. Below this, the 'Iceland Training Programme' page is displayed, featuring a table of 'Professional Capabilities' with columns for 'Trainee Rating', 'Ed Sup Rating', 'Overall Ed Sup Rating', and 'Evidence'. An 'Expand All' button is located in the top right corner of the table area.

Professional Capabilities	Trainee Rating	Ed Sup Rating	Overall Ed Sup Rating	Evidence
1 Professionalism	0/6	0/6		8 links
2 Relationship and communication with patients	0/6	0/6		5 links
3 Safety and clinical governance	0/3	0/3		3 links
4 Ethical and legal issues	0/4	0/4		1 links
5 Teaching and training	0/1	0/1		2 links
6 Maintaining good medical practice	0/3	0/3		8 links

- 4. Fara í „**Rate**“ við hvern meginkafla í marklýsingunni (alls 12 kaflar)

- 5. velja undir fellilistanum við **Rating** hvort SGL hafi uppfyllt þennan meginkafla í marklýsingunni og velja eitt af eftirfarandi

- Blank (ef ekkert er tengt við matsatriðið)
- **Not Achieved**
- **Some Experience**
- **Achieved**

- 6. Velja „**Save**“
- Þetta byggir á hve vel SGL hefur linkað matsblöð við þennan meginkafla og til að fá Achieved þarf að hafa fleiri en eina tegund matsblaða tengd við undirkaflana (sjá útskýringar á næstu glærum.

The screenshot displays the 'Iceland Training Programme (FP Curriculum 2012 (updated for August 2015))' interface. The top navigation bar includes logos for Landsþítali, Heilbrigðisstofnun Vesturlands, and SAK, along with the name of the Iceland Programme Director. The main content area shows a table of 'Professional Capabilities' with columns for 'Trainee Rating', 'Ed Sup Rating', 'Overall Ed Sup Rating', and 'Evidence'. A red arrow points from the 'Rate' button in the table to the 'Add Rating/Comment' form below. The form has a 'Rating' dropdown menu with options: Blank, Not Achieved, Some Experience, and Achieved. A 'Save' button is at the bottom of the form.

- Hér er dæmi um Meginkafla þar sem **SGL/Kandiát** hefur lokið við að meta undirkaflana og
- **Handleiðari** og hafa lokið við að meta alla undirkafla og meginkafla

FP Curriculum 2012 (updated for August 2015)
Icelandic Foundation Programme (15 Jun 2020 to 13 Jun 2021)

Iceland Curriculum Syllabus Expand All

Professional Capabilities	Trainee Rating	Supervisor Rating	Overall Supervisor Rating	Evidence
1 Professionalism	C (6/6)	C (6/6)	Fully met	C 22 links
2 Relationship and communication	A (6/6)	C (6/6)	Fully met	C 23 links
3 Safety and clinical governance	B (2/3)	C (3/3)	Partially met	A 4 links
4 Ethical and legal issues	B (3/4)	B (3/4)	Fully met	C 5 links
5 Teaching and training	C (1/1)	C (1/1)	Fully met	C 2 links
6 Maintaining good medical practice	C (3/3)	C (3/3)	Fully met	C 14 links
7 Good clinical care	C (11/11)	C (11/11)	Fully met	C 51 links
8 Recognition and management of the acutely ill patient	A (7/7)	C (7/7)	Fully met	C 17 links

Námslæknir á að hlaða inn ýmsum skjölum í ePortfolio:
ALS skírteini og þverfagleg hermikennsla er sett inn undir

Certificates and Exams

Önnur skjöl s.s. frá Heilsugæslu eru hlaðin inn í **Personal Library**

Certificates and Exams

Below are the certificates and exams listed for this account on ePortfolio. To add a new certificate or exam to the list, select the "Add New Certificate or Exam" button.

To confirm that a certificate is valid, a supervisor must view the paper certificate and Confirm it. If there is an electronic version of the certificate available, it can be uploaded using the "Upload" link.

[+ Add New Certificate / Exam](#)

Search ⓘ

Show

Certificate / Exam	Expiration Date	Expected Exam Date	Exam Passed Date	Confirmed?	Confirmed By	Confirmed Date	Actions
ALS (Advanced Life Support)	22 Oct 2022		22 Oct 2019	✓	Dr Inga Sif Olafsdottir (Iceland Programme Director) ⓘ	11 May 2021	<input type="button" value="Actions"/>

Vona að þetta hjálpi

- Vona að þessar leiðbeiningar hjálpi um hvernig gott er að skima ePortfolio sérnámsgrunnslækni(SGL)/kandídati og hvet ykkur til að hafa samband ef þið hafið spurningar
- Inga Sif Ólafsdóttir (ingasif@landspitali.is)