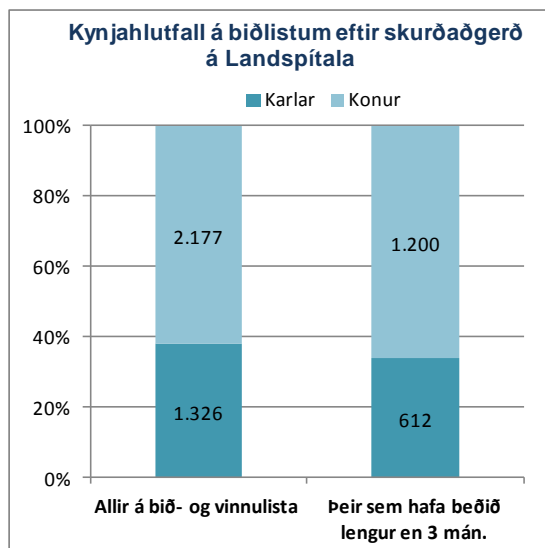


Fjöldi á biðlistum ¹⁾

	Þeir sem hafa beðið lengur en 3 mán.					Hlutfall sjúklinga sem beðið hafa > 3 mán.		Heildarfjöldi á bið- og vinnulistum								
	2017	2016	Breyting milli ára	Kynjaskipting		2017	2016	2017	2016	Mism. milli ára	Breyting milli ára	Kynjaskipting		2017		
	15. okt.	15. okt.		Karlar	Konur	15. okt.	15. okt.	15. okt.	15. okt.			Karlar	Konur	15. júl.	15. apr.	15. jan.
Hjartadeild	539	469	15%	334	205	76%	66%	708	707	1	0%	439	269	812	713	233
Öldrunarlækningadeildir	24	15	-	5	19	22%	17%	107	86	21	24%	35	72	76	122	106
Almennar skurðlækningar	217	225	-4%	102	115	53%	46%	410	493	-83	-17%	191	219	406	384	473
Augnlækningar	432	2.154	-80%	169	263	45%	84%	950	2.555	-1.605	-63%	374	576	1.156	1.413	1.833
Brjóstholsskurðlækningar	45	121	-63%	37	8	56%	76%	80	160	-80	-50%	60	20	72	139	158
Bæklunarlækningar	500	727	-31%	222	278	59%	70%	850	1.041	-191	-18%	373	477	820	836	984
Háls-, nef- og eyrnalækningar	126	96	31%	51	75	45%	41%	278	232	46	20%	126	152	246	227	201
Heila- og taugaskurðlækningar	16	5	-	5	11	23%	8%	70	60	10	17%	28	42	58	65	68
Lýtalækningar	222	155	43%	1	221	87%	71%	254	217	37	17%	46	208	236	227	217
Þvagfæraskurðlækningar	32	78	-59%	24	8	20%	41%	162	188	-26	-14%	119	43	118	125	165
Æðaskurðlækningar	0	3	-	0	0	0%	15%	11	20	-9	-45%	8	3	7	17	21
Kvenskurðlækningar	222	337	-34%	1	221	51%	60%	438	565	-127	-22%	1	437	481	453	507
Alls	2.375	4.385	-46%	951	1.424	55%	69%	4.318	6.324	-2.006	-32%	1.800	2.518	4.488	4.721	4.966

1) Frá júní 2014 er hætt að birta biðlistatölur fyrir innlagnir á geðdeildir þ.e. þar hefur tekist að anna nær öllum innan 3 mánaða tímarammans.

	Á biðlista	Í meðferð	Nýjar beiðnir í vinnslu
Göngudeild BUGL (staðan 17.10.2017)	68	603	51

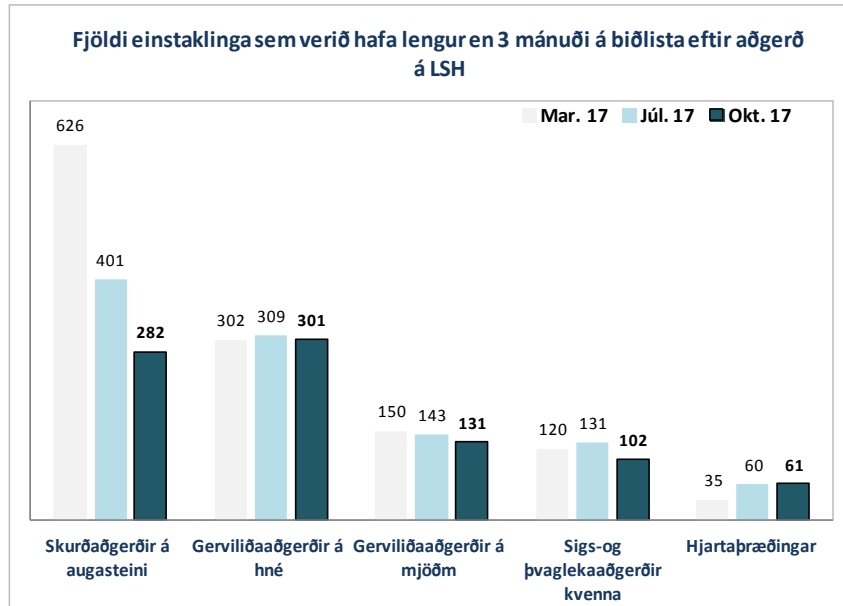


Fjöldi á bið- og vinnulistum

að meðtöldum þeim sjúklingum sem eiga bókaðan tíma í aðgerð eftir 15. okt. 2017

	Á biðlista í yfir 3 mánuði					Heildar bið- og vinnulisti			Meðalfjöldi aðgerða á mán. jan. - sept.		Raunmeðalbíðtími ¹⁾
	2017			2017	2017	2017			2017	2016	Jan. -sept.
	Okt. 17	Karlar	Konur	Júl. 17	Mar. 17	Okt.	Júl.	Mar.			2017
Skurðaðgerðir á augasteini	282	102	180	401	626	699	928	1.190	226	142	8,0
Gerviliðaaðgerðir á hné	301	136	165	309	302	444	435	433	37	36	10,3
Gerviliðaaðgerðir á mjöðm	131	57	74	143	150	219	218	229	42	42	7,5
Sigs-og þvaglekaaðgerðir kvenna	102	0	102	131	120	166	193	182	20	22	10,3
Hjartaþræðingar	61	39	22	60	35	139	224	193	157	144	-

1) Raunmeðalbíðtími þeirra sem fóru í aðgerð á tímabilinu, í mánuðum



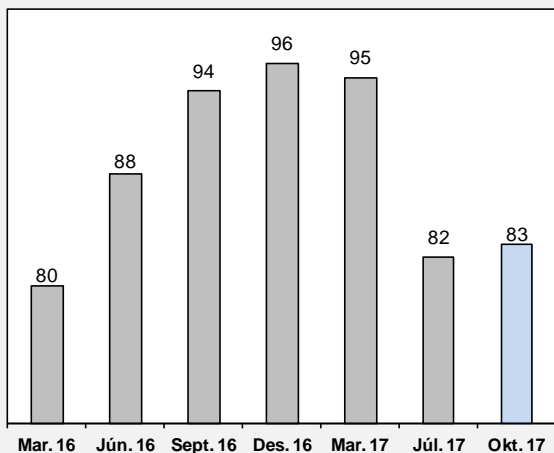
Fjöldi sjúklinga á LSH sem bíða eftir vistunar- eða búsetuúrræði utan LSH

	30. sept. 2017			Kynjaskipting, allir		Fjöldi af stór- Reykjavíkurl- svæðinu	Áætlaðir legudagar/ár ¹⁾
	Fjöldi alls	Bíð í 3 - 6 mán.	Bíð lengur en 6 mán.	Karlar	Konur		
Lyflækningasvið, bráðadeildir	7	0	1	5	2	7	2.555
Flæðisvið, öldrunardeildir	20	4	2	12	8	20	7.300
Flæðisvið, endurhæfingardeild	8	0	4	5	3	8	2.920
Skurðlækningasvið	1	1	0	0	1	1	365
Kvenna- og barnasvið	0	0	0	0	0	0	0
Vífilsstaðir, hjúkrunardeild	42	10	10	18	24	42	15.330
Samtals	78	15	17	40	38	78	28.470
Geðsvið - < 67 ára og með gilt vistunarmat	0	0	0	0	0	0	0
Geðsvið - bíð e. búsetuúrræði	5	1	1	4	1	5	1.825
Samtals	5	1	1	4	1	5	1.825
Alls	83	16	18	44	39	83	30.295
Bíð á vegum LSH Akranes+Borgarnes	17	3	0	4	13	17	6.205

Fjöldi sjúklinga á LSH sem bíða eftir plássí á Landakoti

	30. júní 2017		
	Fjöldi alls	Bíð í 6 vikur - 6 mán.	Bíð lengur en 6 mán.
Geðsvið	0	0	0
Lyflækningasvið	13	0	0
Flæðisvið B4	7	0	0
Skurðlækningasvið	6	1	0
Alls	26	1	0

Fjöldi sjúklinga sem bíður á LSH eftir vistunarúrræði utan spítalans



Fjöldi sjúklinga sem fékk plássí á hjúkrunarheimili og útskrifaðist af LSH

