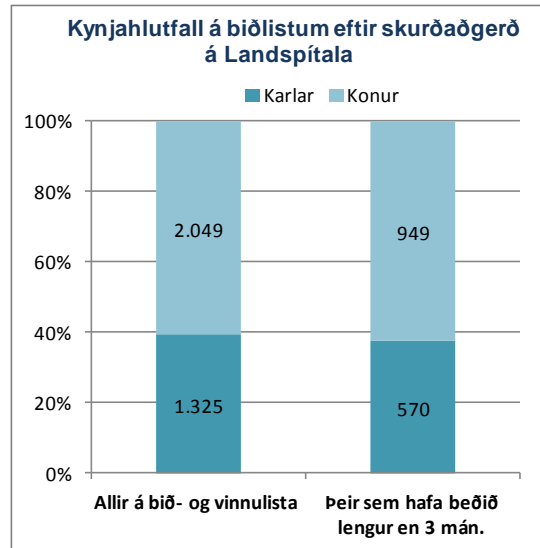


Fjöldi á biðlistum ¹⁾

	Þeir sem hafa beðið lengur en 3 mán.					Hlutfall sjúklinga sem beðið hafa > 3 mán.		Heildarfjöldi á biðlistum									
	2018	2017	Breyting milli ára	Kynjaskipting		2018	2017	2018	2017	Mism. milli ára	Breyting milli ára	Kynjaskipting		2018			
	15. okt	15. okt		Karlar	Konur	15. okt	15. okt	15. okt	15. okt			Karlar	Konur	15. júl	15. apr	8. jan	
Öldrunarlækningadeildir	15	24	-38%	7	8	24%	22%	63	107	-44	-41%	34	29	126	125	107	
Augnlækningar	246	432	-43%	104	142	29%	45%	848	950	-102	-11%	349	499	734	656	780	
Brjóstholsskurðlækningar	41	45	-9%	34	7	59%	56%	69	80	-11	-14%	56	13	71	83	92	
Bæklunarlækningar	543	500	9%	231	312	59%	59%	914	850	64	8%	406	508	804	804	852	
Háls-, nef- og eyrnalækningar	127	126	1%	51	76	49%	45%	258	278	-20	-7%	112	146	231	221	290	
Heila- og taugaskurðlækningar	16	16	0%	3	13	18%	23%	89	70	19	27%	38	51	54	56	73	
Kviðarholss- og brjóstaskurðlækningar	241	217	11%	82	159	49%	53%	490	410	80	20%	177	313	450	430	451	
Lýtalækningar	213	222	-4%	30	183	74%	87%	289	254	35	14%	53	236	275	279	289	
Þvagræskurðlækningar	49	32	53%	34	15	30%	20%	164	162	2	1%	121	43	142	151	169	
Æðaskurðlækningar	1	0	-	1	0	7%	0%	15	11	4	36%	12	3	11	9	18	
Kvenskurðlækningar	42	222	-81%	0	42	18%	51%	238	438	-200	-46%	1	237	201	317	409	
Þræðingar, þar af	425	450	-6%	278	147	66%	66%	643	677	-34	-5%	431	212	519	564	657	
hjartaþræðingarstofa	413	437	-5%	269	144	67%	68%	615	640	-25	-4%	409	206	485	532	619	
æðaðþræðingar	12	13	-8%	9	3	43%	35%	28	37	-9	-24%	22	6	34	32	38	
Alls	1.959	2.286	-14%	855	1.104	48%	53%	4.080	4.287	-207	-5%	1.790	2.290	3.618	3.695	4.187	

Á biðlista og innkallaðir	Í meðferð	Nýjar beiðnir í vinnslu
Göngudeild BUGL (staðan 16.10.2018)	62	505
		25

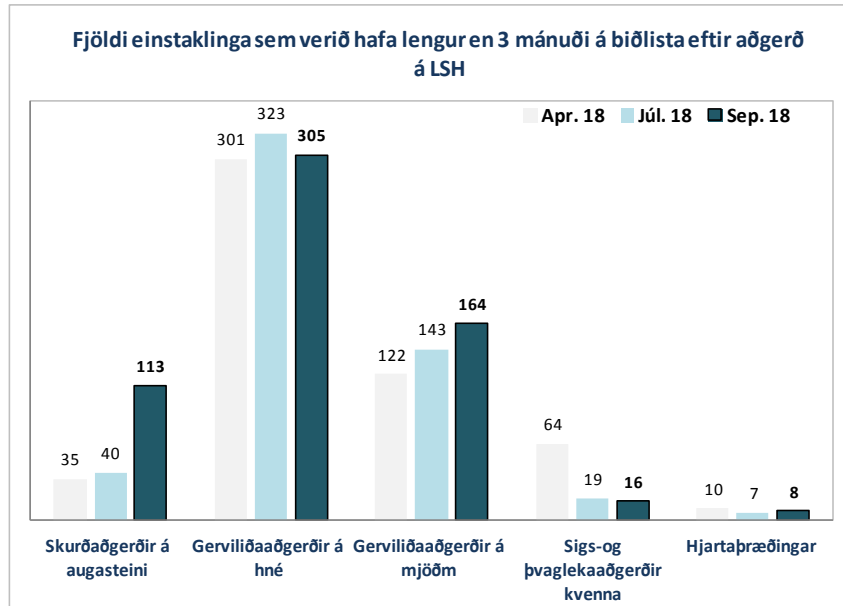


Fjöldi á biðlistum

að meðtöldum þeim sjúklingum sem eiga bókaðan tíma í aðgerð eftir 1. október 2018

	Á biðlista í yfir 3 mánuði					Heildar biðlisti			Meðalfjöldi aðgerða á mán. jan. - sep.		Raunmeðalbiðtími ¹⁾
	2018			2018		2018			2018	2017	Jan. - jún. 2018
	Sep. 18	Karlar	Konur	Júl. 18	Apr. 18	Sep.	Júl.	Apr.			
Skurðaðgerðir á augasteini	113	50	63	40	35	684	502	441	157	226	2,1
Gerviliðaaðgerðir á hné	305	136	169	323	301	468	435	420	34	37	8,0
Gerviliðaaðgerðir á mjöðm	164	65	99	143	122	221	223	218	39	42	5,4
Sigs-og þvaglekaaðgerðir kvenna	16	0	16	19	64	74	46	131	26	20	3,9
Hjartaþræðingar	8	7	1	7	10	92	74	93	148	157	1,7

1) Raunmeðalbiðtími þeirra sem fóru í aðgerð á tímabilinu, í mánuðum



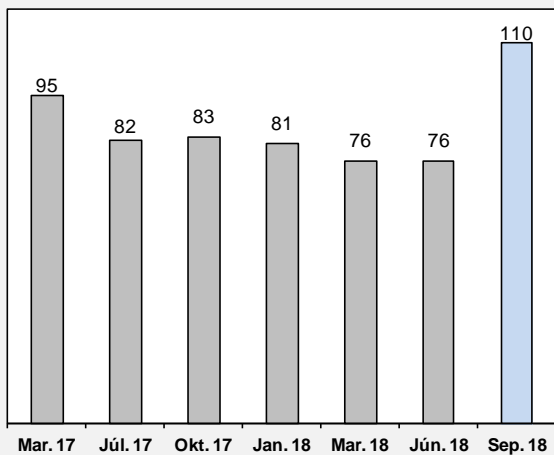
Fjöldi sjúklinga á LSH sem bíða eftir vistunar- eða búsetuúrræði utan LSH

	30. sep. 2018			Kynjaskipting, allir		Fjöldi af stór- Reykjavíkurlög- svæðinu	Áætlaðir legudagar/ár ¹⁾
	Fjöldi alls	Bíð í 3 - 6 mán.	Bíð lengur en 6 mán.	Karlar	Konur		
Lyflækningasvið, bráðadeildir	14	3	0	5	9	13	5.110
Flæðisvið, öldrunardeildir B4+R2	13	2	1	6	7	13	4.745
Flæðisvið, endurhæfingardeild Landakot	30	3	1	14	16	30	10.950
Skurðlækningasvið	1	0	0	0	1	1	365
Kvenna- og barnasvið	0	0	0	0	0	0	0
Vífilsstaðir, hjúkrunardeild	45	22	5	16	29	45	16.425
Sam tals	103	30	7	41	62	102	37.595
Geðsvið - < 67 ára og með gilt vistunarmat	2	0	0	1	1	1	730
Geðsvið - bíð e. búsetuúrræði	5	0	4	3	2	4	1.825
Sam tals	7	0	4	4	3	5	2.555
Alls	110	30	11	45	65	107	40.150
Bíð á vegum LSH Akranes+Borgarnes	21	14	1	9	12	21	7.665

Fjöldi sjúklinga á LSH sem bíða eftir plássi á Landakoti

	30. sep. 2018		
	Fjöldi alls	Bíð í 6 vikur - 6 mán.	Bíð lengur en 6 mán.
Geðsvið	1	0	0
Lyflækningasvið	14	1	0
Flæðisvið B4	3	0	0
Skurðlækningasvið	11	1	0
Alls	29	2	0

Fjöldi sjúklinga sem bíður á LSH eftir vistunarúrræði utan spítalans



Fjöldi sjúklinga sem fékk pláss á hjúkrunarheimili og útskrifaðist af LSH

