

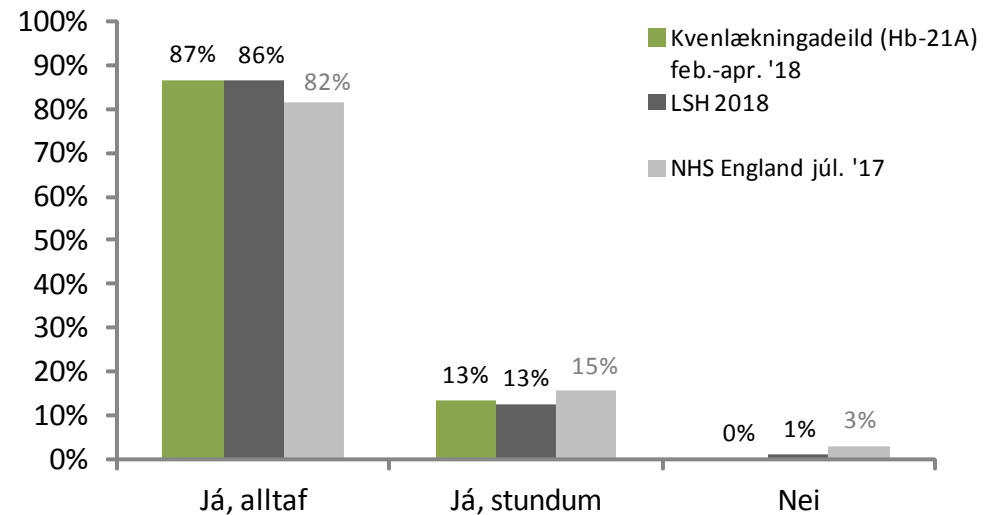
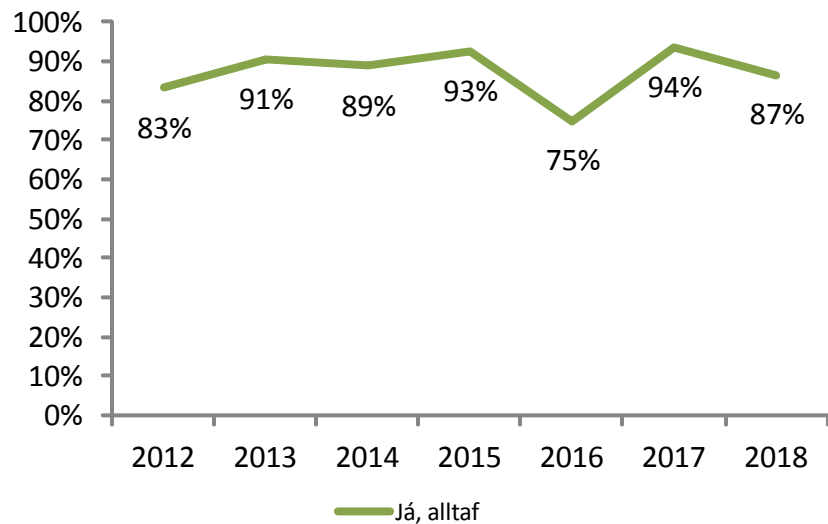


NIÐURSTÖÐUR - KVENLÆKNINGAÐEILD

Á heildina litið

Þegar á heildina er litið fannst þér komið fram við þig af virðingu á meðan þú dvaldir á spítalanum?

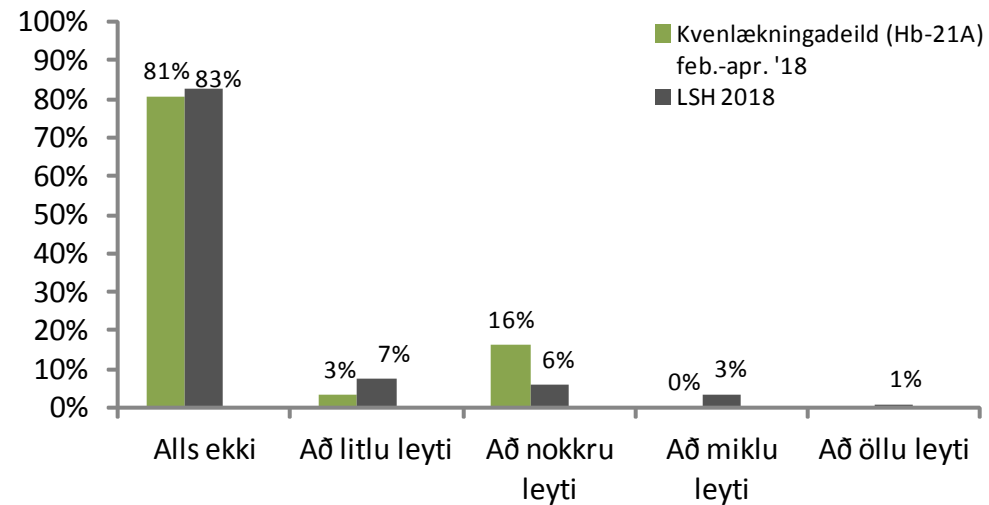
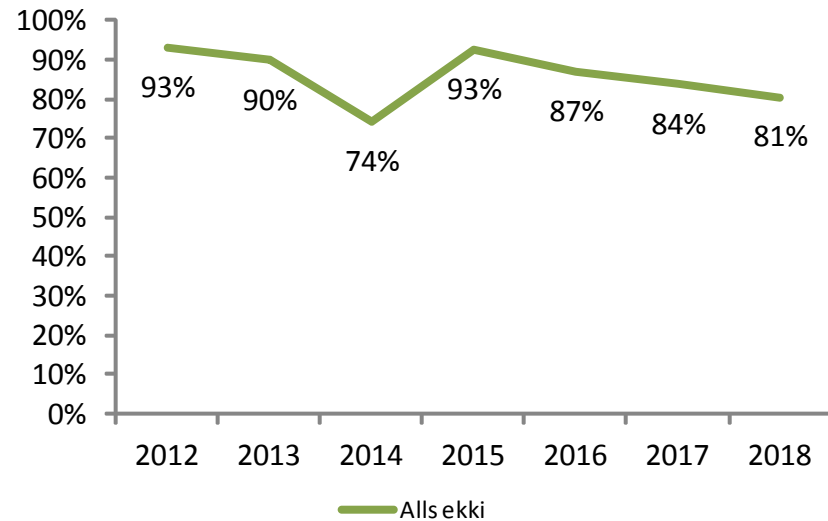
	Kvenlækningadeild (Hb-21A)													
	2012		2013		2014		2015		2016		2017		2018	
	Fjöldi	Hlutfall	Fjöldi	Hlutfall	Fjöldi	Hlutfall	Fjöldi	Hlutfall	Fjöldi	Hlutfall	Fjöldi	Hlutfall	Fjöldi	Hlutfall
Já, alltaf	25	83%	29	91%	32	89%	25	93%	24	75%	30	94%	26	87%
Já, stundum	5	17%	3	9%	4	11%	2	7%	7	22%	2	6%	4	13%
Nei	0	0%	0	0%	0	0%	0	0%	1	3%	0	0%	0	0%
Samtals	30	100%	32	100%	36	100%	27	100%	32	100%	32	100%	30	100%



Á heildina litið

Telur þú að þú hafir á einhvern hátt fengið ranga meðhöndlun (eftir því sem þú getur dæmt sjálf(ur))?

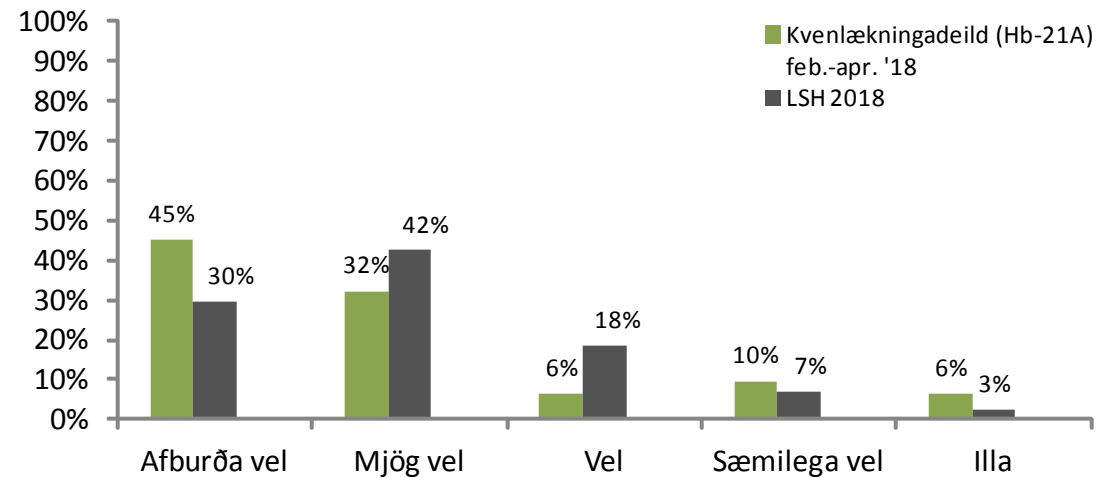
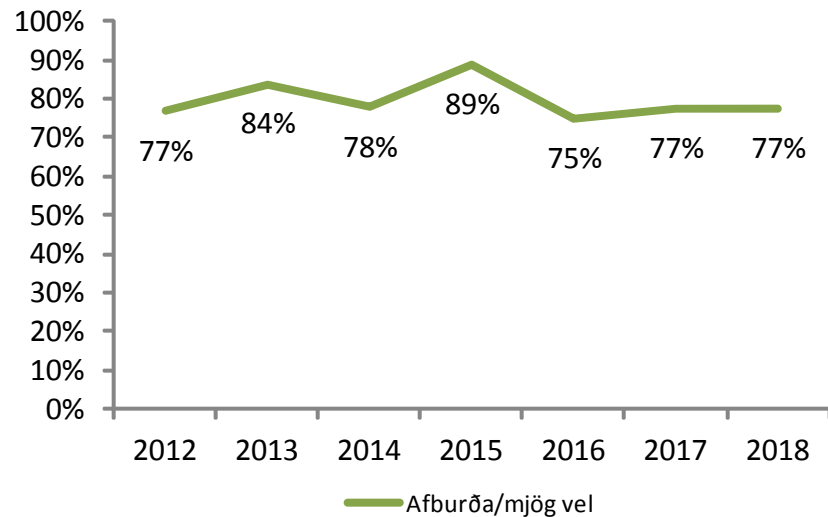
	Kvenlækningadeild (Hb-21A)													
	2012		2013		2014		2015		2016		2017		2018	
	Fjöldi	Hlutfall	Fjöldi	Hlutfall	Fjöldi	Hlutfall	Fjöldi	Hlutfall	Fjöldi	Hlutfall	Fjöldi	Hlutfall	Fjöldi	Hlutfall
Alls ekki	28	93%	27	90%	26	74%	25	93%	27	87%	26	84%	25	81%
Að litlu leyti	0	0%	2	7%	6	17%	2	7%	2	6%	2	6%	1	3%
Að nokkru leyti	0	0%	1	3%	3	9%	0	0%	1	3%	2	6%	5	16%
Að miklu leyti	2	7%	0	0%	0	0%	0	0%	1	3%	0	0%	0	0%
Að öllu leyti	0	0%	0	0%	0	0%	0	0%	0	0%	1	3%	0	0%
Samtals	30	100%	30	100%	35	100%	27	100%	31	100%	31	100%	31	100%



Á heildina litið

Hvernig myndir þú meta hversu vel læknarnir og hjúkrunarfræðingarnir unnu saman?

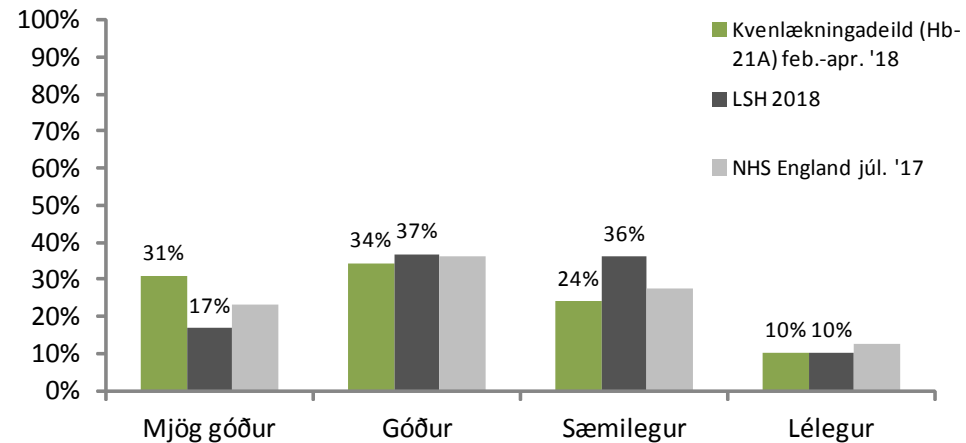
	Kvenlækningadeild (Hb-21A)													
	2012		2013		2014		2015		2016		2017		2018	
	Fjöldi	Hlutfall	Fjöldi	Hlutfall	Fjöldi	Hlutfall	Fjöldi	Hlutfall	Fjöldi	Hlutfall	Fjöldi	Hlutfall	Fjöldi	Hlutfall
Afburða vel	10	33%	12	39%	10	28%	9	33%	11	34%	10	32%	14	45%
Mjög vel	13	43%	14	45%	18	50%	15	56%	13	41%	14	45%	10	32%
Vel	6	20%	3	10%	7	19%	2	7%	5	16%	5	16%	2	6%
Sæmilega vel	0	0%	1	3%	1	3%	1	4%	2	6%	2	6%	3	10%
Illa	1	3%	1	3%	0	0%	0	0%	1	3%	0	0%	2	6%
Samtals	30	100%	31	100%	36	100%	27	100%	32	100%	31	100%	31	100%



Á heildina litið

Hvernig fannst þér maturinn sem þú fékkst á spítalanum?*

	Kvenlækningadeild (Hb-21A) 2018	
	Fjöldi	Hlutfall
Mjög góður	9	31%
Góður	10	34%
Sæmilegur	7	24%
Lélegur	3	10%
Samtals	29	100%

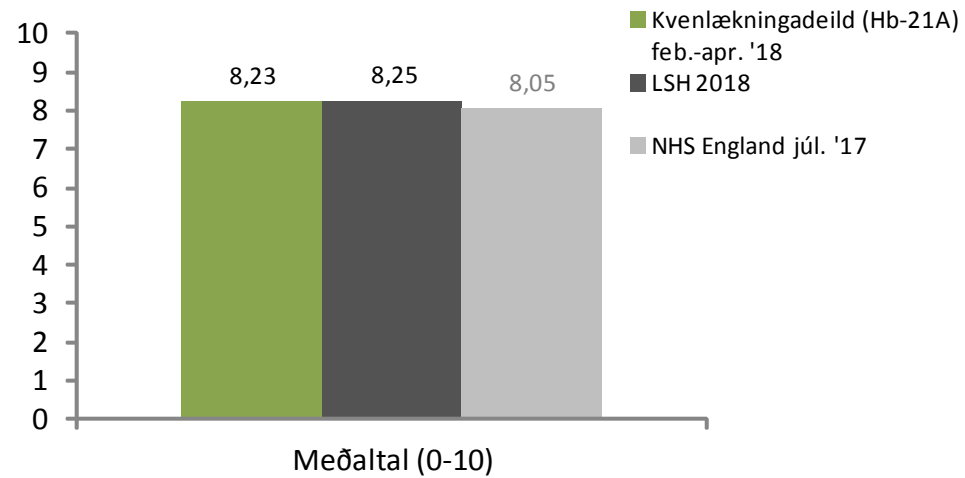
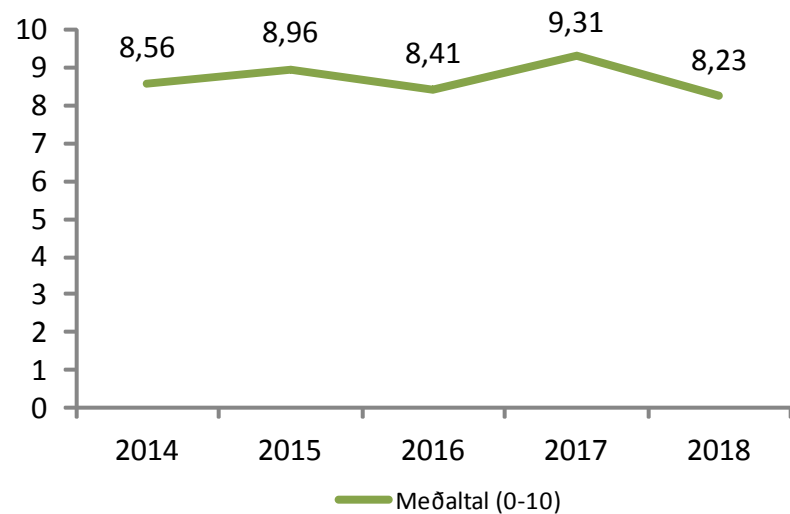


* Þessari spurningu var bætt við spurningalistann 2018. Búið er að taka út þá sem svöruðu að þeir hefðu ekki fengið spítalamat.

Á heildina litið

Þegar á heildina er litið, hver var reynslan þín í síðustu innlögn (gefin einkunn á kvarðanum 0 til 10, þar sem 0 var „Reynsla mín var mjög slæm“ og 10 var „Reynsla mín var mjög góð“)

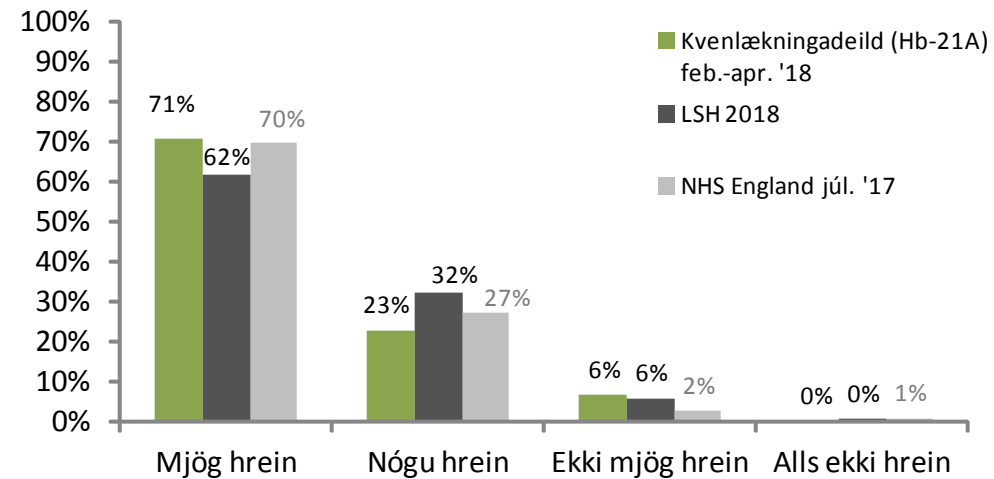
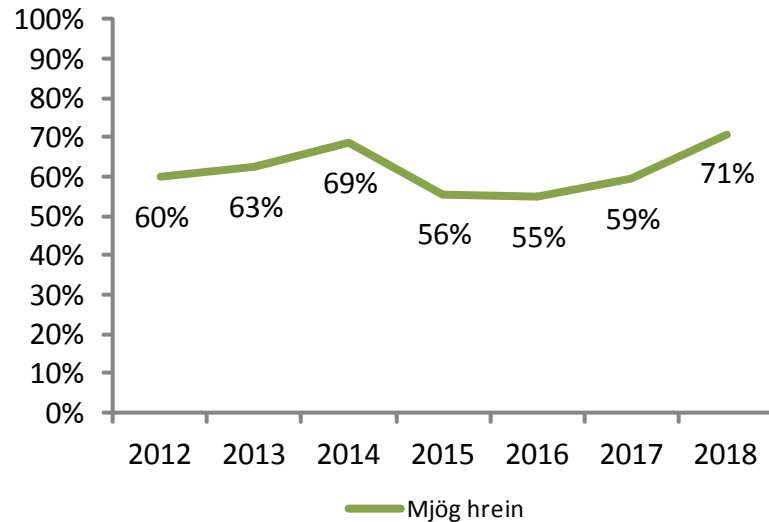
	Kvenlækningadeild (Hb-21A)									
	2014		2015		2016		2017		2018	
	Fjöldi	Meðaltal	Fjöldi	Meðaltal	Fjöldi	Meðaltal	Fjöldi	Meðaltal	Fjöldi	Meðaltal
Meðaltal (0-10)	34	8,56	26	8,96	32	8,41	32	9,31	31	8,23



Spítalinn og deildin

Hversu hrein fannst þér sjúkrastofan eða deildin sem þú varst á?

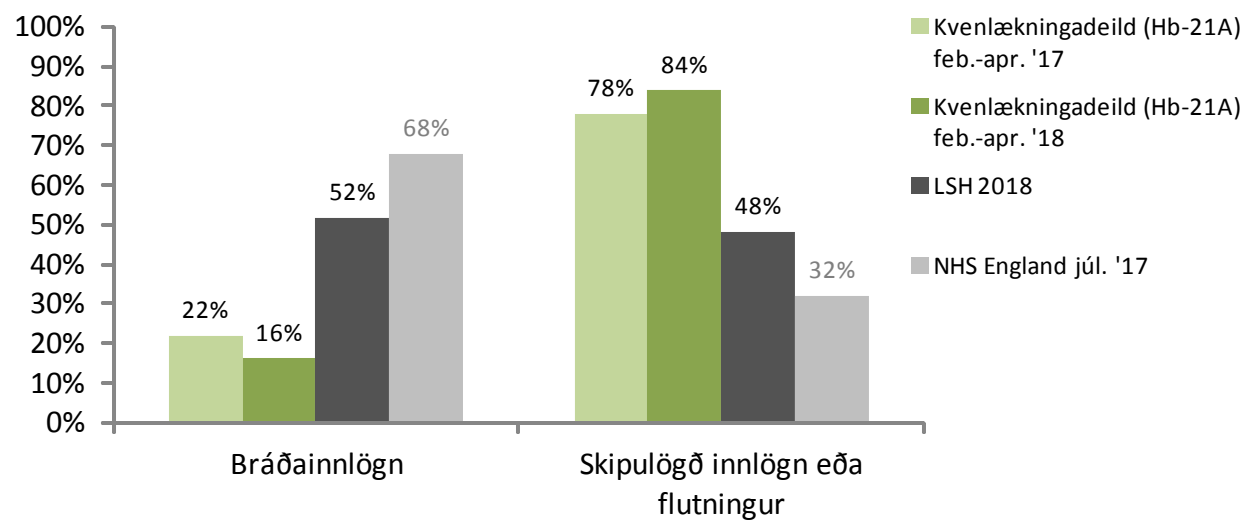
	Kvenlækningadeild (Hb-21A)													
	2012		2013		2014		2015		2016		2017		2018	
	Fjöldi	Hlutfall	Fjöldi	Hlutfall	Fjöldi	Hlutfall	Fjöldi	Hlutfall	Fjöldi	Hlutfall	Fjöldi	Hlutfall	Fjöldi	Hlutfall
Mjög hrein	18	60%	20	63%	24	69%	15	56%	17	55%	19	59%	22	71%
Nógu hrein	12	40%	12	38%	9	26%	12	44%	10	32%	13	41%	7	23%
Ekki mjög hrein	0	0%	0	0%	2	6%	0	0%	3	10%	0	0%	2	6%
Alls ekki hrein	0	0%	0	0%	0	0%	0	0%	1	3%	0	0%	0	0%
Samtals	30	100%	32	100%	35	100%	27	100%	31	100%	32	100%	31	100%



Bráðainnlagnir

Hlutfall bráðra innlagna meðal svarenda samkvæmt Sögu. Ekki var hægt að notast við svör þar sem þau voru í miklu ósamræmi við bakgrunnsbreytu.

	Kvenlækningadeild (Hb-21A)			
	2017		2018	
	Fjöldi	Hlutfall	Fjöldi	Hlutfall
Bráðainnlögn	7	22%	5	16%
Skipulögð innlögn eða flutningur	25	78%	26	84%
Samtals	32	100%	31	100%



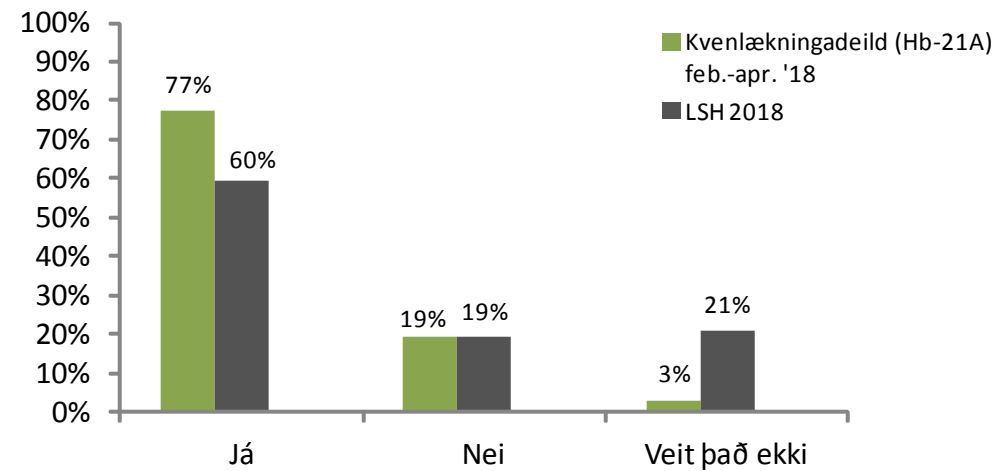
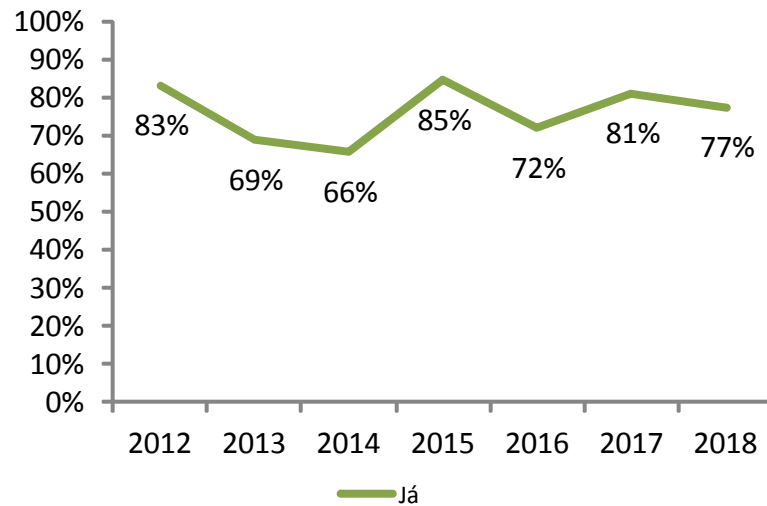
Bráðainnlagnir

Eftir komu á spítalann, hversu lengi beiðstu eftir innlögn í rúm á legudeild?*

* Of fáir svöruðu þessari spurningu til að hægt sé að birta niðurstöður.

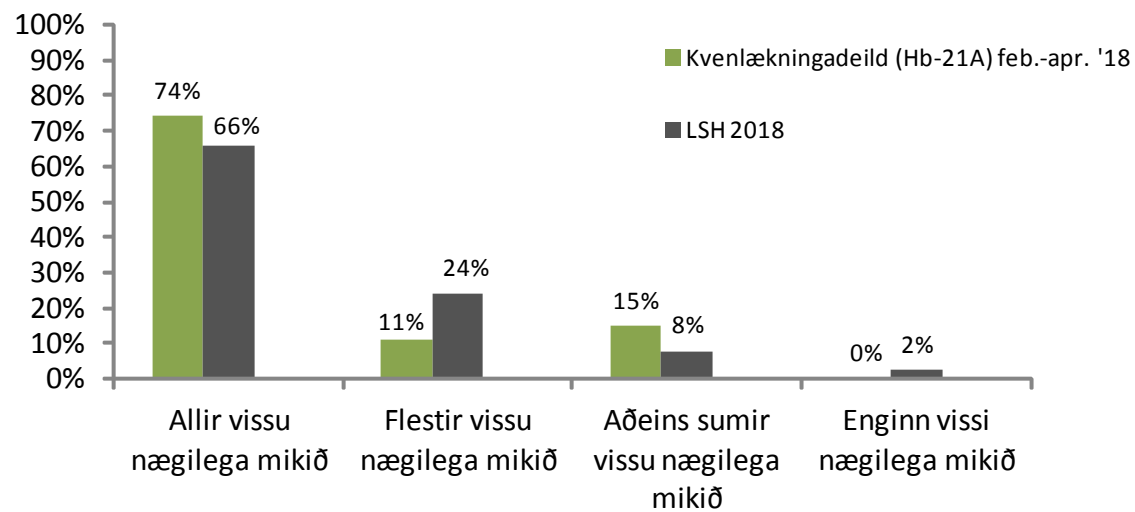
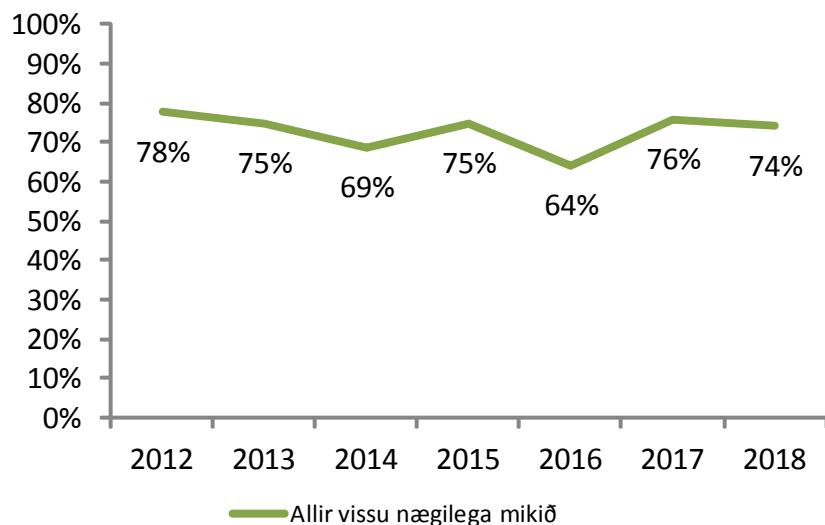
Hafði einn læknir (yfir)umsjón með þinni meðferð?

	Kvenlækningadeild (Hb-21A)													
	2012		2013		2014		2015		2016		2017		2018	
	Fjöldi	Hlutfall	Fjöldi	Hlutfall	Fjöldi	Hlutfall	Fjöldi	Hlutfall	Fjöldi	Hlutfall	Fjöldi	Hlutfall	Fjöldi	Hlutfall
Já	25	83%	22	69%	23	66%	22	85%	23	72%	26	81%	24	77%
Nei	3	10%	6	19%	7	20%	0	0%	6	19%	4	13%	6	19%
Veit það ekki	2	7%	4	13%	5	14%	4	15%	3	9%	2	6%	1	3%
Samtals	30	100%	32	100%	35	100%	26	100%	32	100%	32	100%	31	100%



Fannst þér lækarnir sem meðhöndluðu þig vita nógu mikið um þitt ástand eða meðferð?*

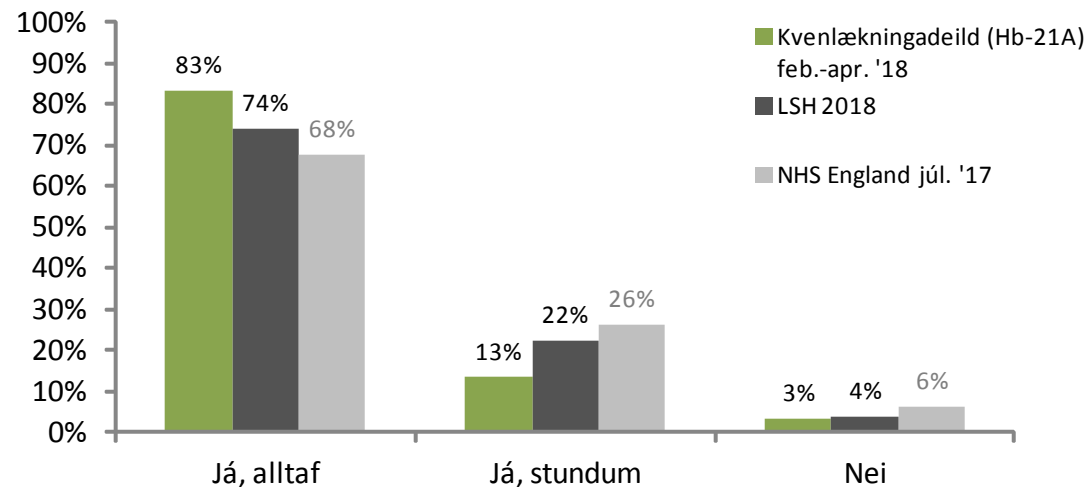
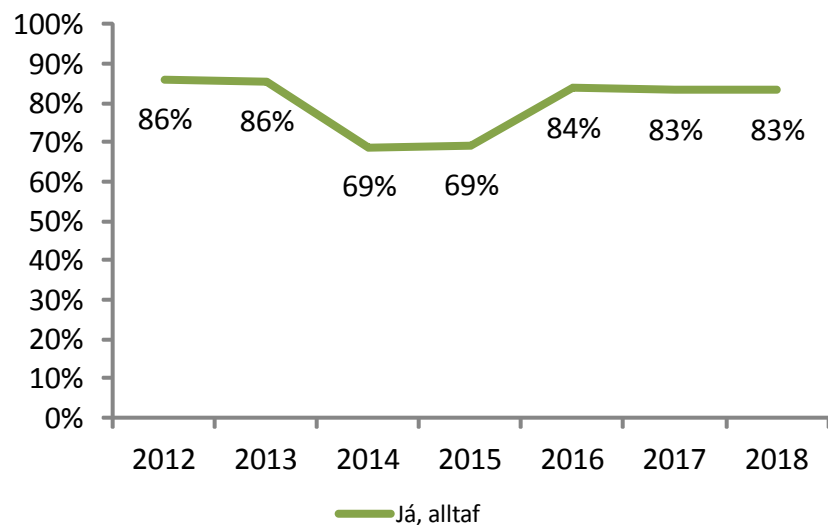
	Kvenlækningadeild (Hb-21A)													
	2012		2013		2014		2015		2016		2017		2018	
	Fjöldi	Hlutfall	Fjöldi	Hlutfall	Fjöldi	Hlutfall	Fjöldi	Hlutfall	Fjöldi	Hlutfall	Fjöldi	Hlutfall	Fjöldi	Hlutfall
Allir vissu nægilega mikið	21	78%	21	75%	22	69%	18	75%	18	64%	22	76%	20	74%
Flestir vissu nægilega mikið	4	15%	5	18%	9	28%	4	17%	7	25%	5	17%	3	11%
Aðeins sumir vissu nægilega mikið	1	4%	1	4%	1	3%	2	8%	3	11%	1	3%	4	15%
Enginn vissi nægilega mikið	1	4%	1	4%	0	0%	0	0%	0	0%	1	3%	0	0%
Samtals	27	100%	28	100%	32	100%	24	100%	28	100%	29	100%	27	100%



* Búið er að taka út þá sem svöruðu að þeir gætu ekki sagt til um það.

Þegar þú varst með mikilvæga spurningu fyrir lækni, fékkst þú þá svör sem þú skildir?*

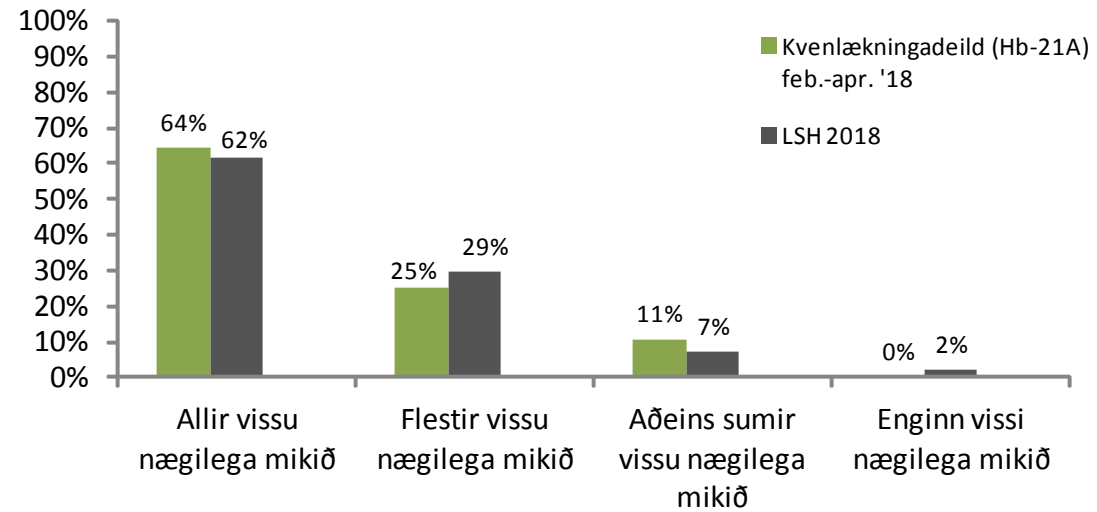
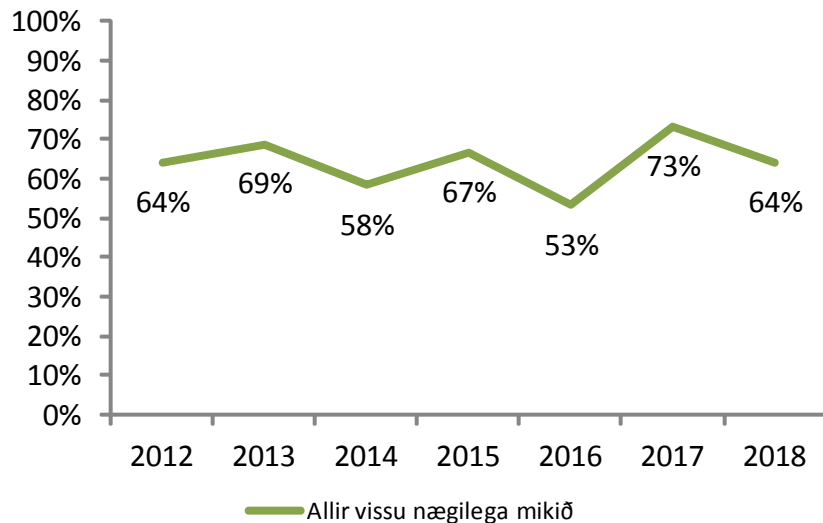
	Kvenlækningadeild (Hb-21A)													
	2012		2013		2014		2015		2016		2017		2018	
	Fjöldi	Hlutfall	Fjöldi	Hlutfall	Fjöldi	Hlutfall	Fjöldi	Hlutfall	Fjöldi	Hlutfall	Fjöldi	Hlutfall	Fjöldi	Hlutfall
Já, alltaf	25	86%	24	86%	20	69%	18	69%	26	84%	20	83%	25	83%
Já, stundum	3	10%	3	11%	9	31%	8	31%	5	16%	3	13%	4	13%
Nei	1	3%	1	4%	0	0%	0	0%	0	0%	1	4%	1	3%
Samtals	29	100%	28	100%	29	100%	26	100%	31	100%	24	100%	30	100%



* Búið er að taka út þá sem svöruðu að þeir hefðu ekki haft þörf fyrir að spyrja.

Fannst þér hjúkrunarfræðingarnir sem meðhöndluðu þig vita nógu mikið um þitt ástand eða meðferð?*

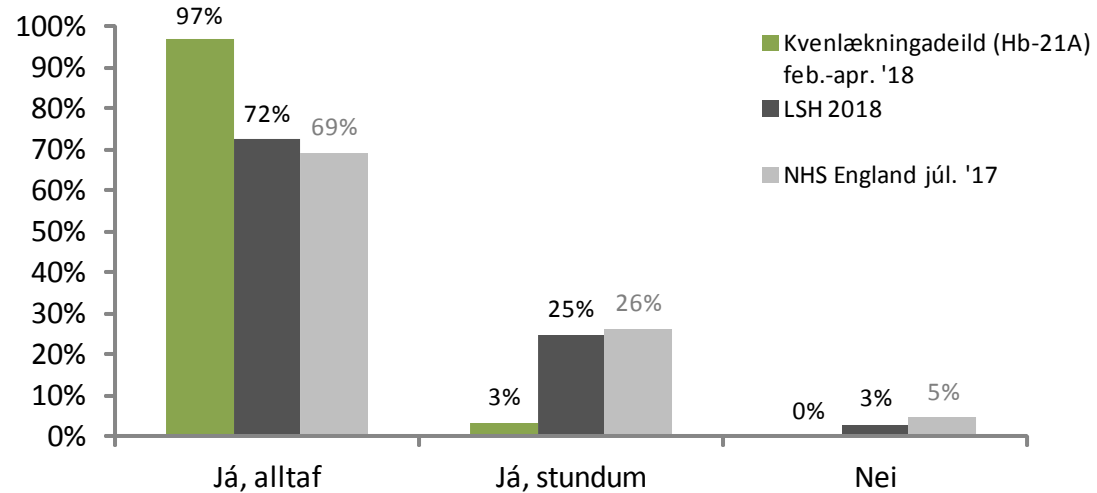
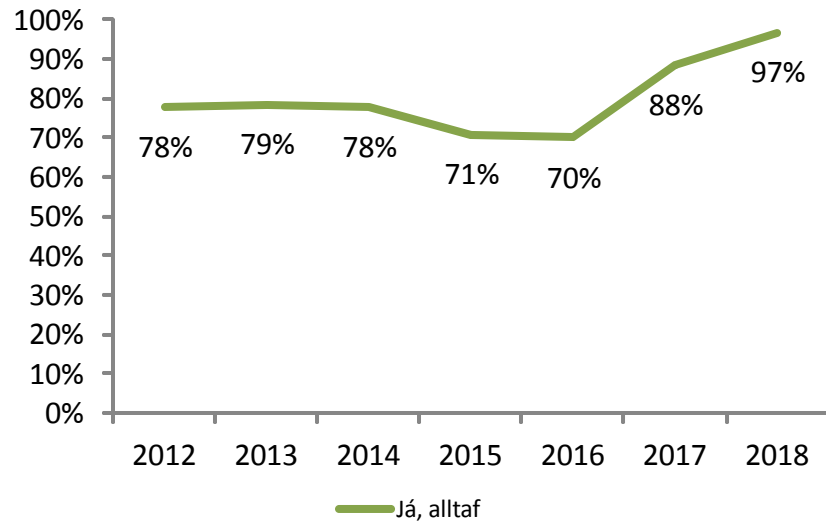
	Kvenlækningadeild (Hb-21A)													
	2012		2013		2014		2015		2016		2017		2018	
	Fjöldi	Hlutfall	Fjöldi	Hlutfall	Fjöldi	Hlutfall	Fjöldi	Hlutfall	Fjöldi	Hlutfall	Fjöldi	Hlutfall	Fjöldi	Hlutfall
Allir vissu nægilega mikið	18	64%	20	69%	21	58%	18	67%	16	53%	22	73%	18	64%
Flestir vissu nægilega mikið	7	25%	6	21%	10	28%	9	33%	13	43%	6	20%	7	25%
Aðeins sumir vissu nægilega mikið	2	7%	2	7%	5	14%	0	0%	1	3%	1	3%	3	11%
Enginn vissi nægilega mikið	1	4%	1	3%	0	0%	0	0%	0	0%	1	3%	0	0%
Samtals	28	100%	29	100%	36	100%	27	100%	30	100%	30	100%	28	100%



* Búið er að taka út þá sem svöruðu að þeir gætu ekki sagt til um það.

Þegar þú varst með mikilvæga spurningu fyrir hjúkrunarfræðing, fékkst þú þá svör sem þú skildir?*

	Kvenlækningadeild (Hb-21A)													
	2012		2013		2014		2015		2016		2017		2018	
	Fjöldi	Hlutfall	Fjöldi	Hlutfall	Fjöldi	Hlutfall	Fjöldi	Hlutfall	Fjöldi	Hlutfall	Fjöldi	Hlutfall	Fjöldi	Hlutfall
Já, alltaf	21	78%	22	79%	21	78%	17	71%	21	70%	23	88%	30	97%
Já, stundum	5	19%	5	18%	6	22%	7	29%	9	30%	3	12%	1	3%
Nei	1	4%	1	4%	0	0%	0	0%	0	0%	0	0%	0	0%
Samtals	27	100%	28	100%	27	100%	24	100%	30	100%	26	100%	31	100%

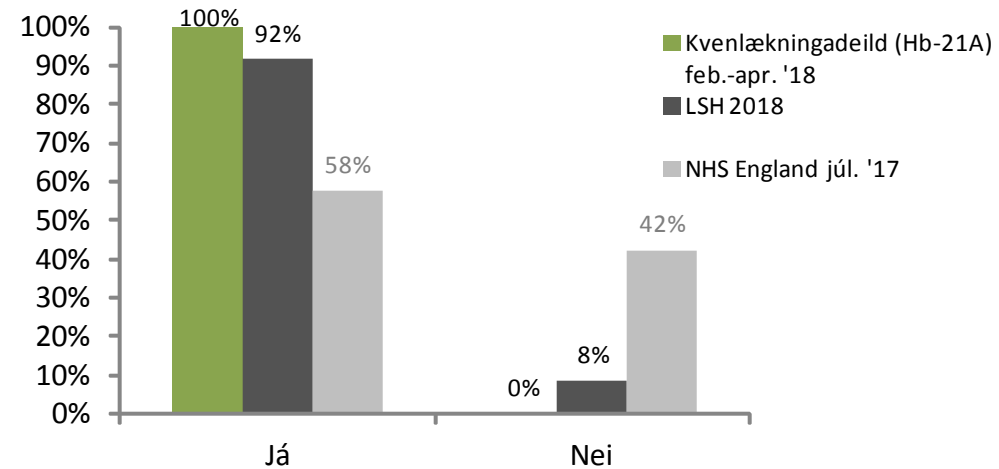
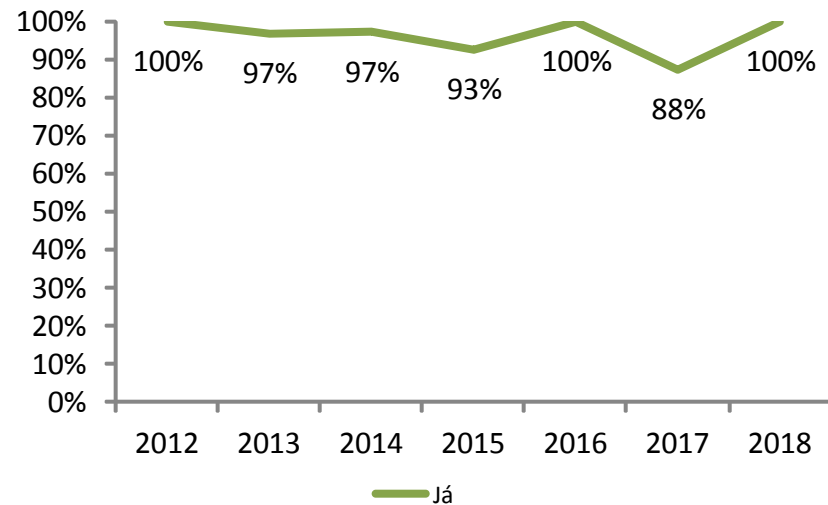


* Búið er að taka út þá sem svöruðu að þeir hefðu ekki haft þörf fyrir að spyrja.

Aðgerðir og rannsóknir

Þurftir þú að gangast undir aðgerð eða fara í rannsóknir á meðan þú dvaldir á spítalanum?

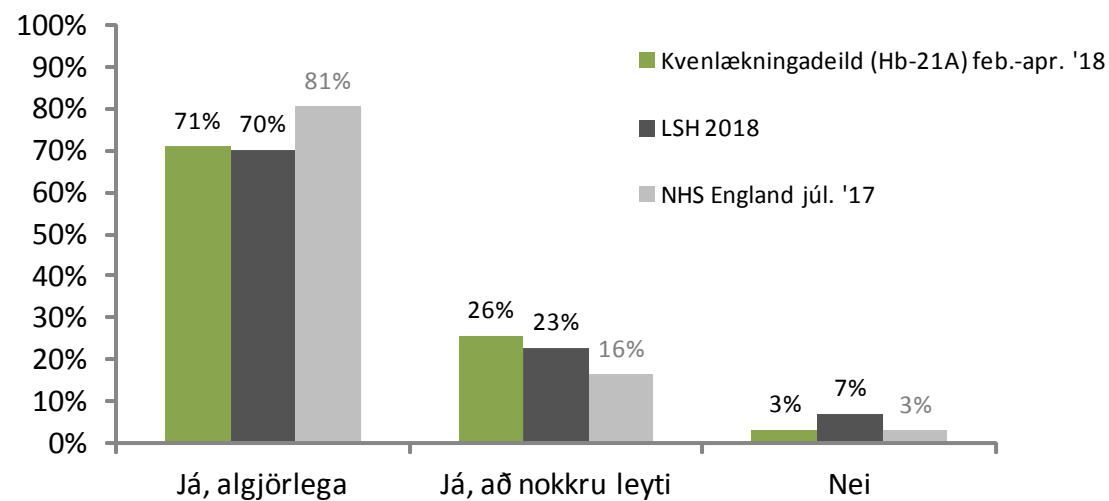
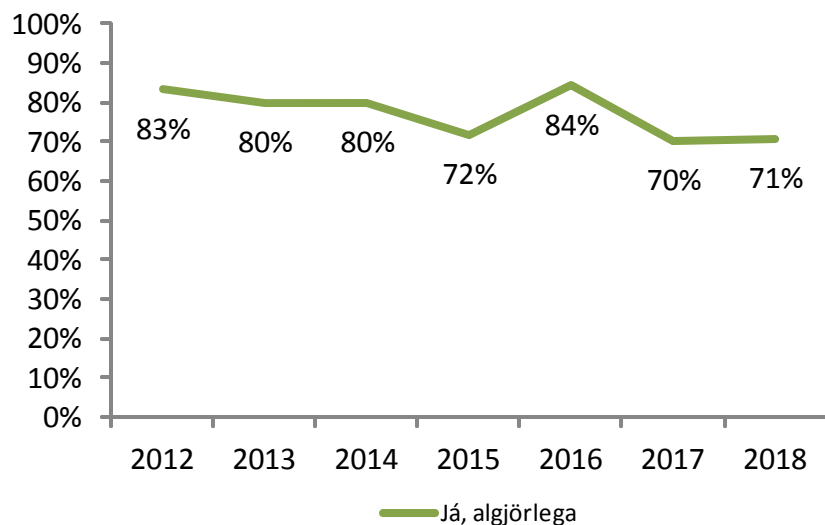
	Kvenlækningadeild (Hb-21A)													
	2012		2013		2014		2015		2016		2017		2018	
	Fjöldi	Hlutfall	Fjöldi	Hlutfall	Fjöldi	Hlutfall	Fjöldi	Hlutfall	Fjöldi	Hlutfall	Fjöldi	Hlutfall	Fjöldi	Hlutfall
Já	30	100%	31	97%	34	97%	25	93%	32	100%	28	88%	31	100%
Nei	0	0%	1	3%	1	3%	2	7%	0	0%	4	13%	0	0%
Samtals	30	100%	32	100%	35	100%	27	100%	32	100%	32	100%	31	100%



Aðgerðir og rannsóknir

Áður en þú fórst í aðgerðina eða rannsóknina útskýrði starfsmaður spítalans þá fyrir þér áhættu og ávinning af aðgerðinni eða rannsókninni þannig að þú skildir?*

	Kvenlækningadeild (Hb-21A)													
	2012		2013		2014		2015		2016		2017		2018	
	Fjöldi	Hlutfall	Fjöldi	Hlutfall	Fjöldi	Hlutfall	Fjöldi	Hlutfall	Fjöldi	Hlutfall	Fjöldi	Hlutfall	Fjöldi	Hlutfall
Já, algjörlega	25	83%	24	80%	28	80%	18	72%	27	84%	19	70%	22	71%
Já, að nokkru leyti	5	17%	3	10%	5	14%	4	16%	3	9%	4	15%	8	26%
Nei	0	0%	3	10%	2	6%	3	12%	2	6%	4	15%	1	3%
Samtals	30	100%	30	100%	35	100%	25	100%	32	100%	27	100%	31	100%

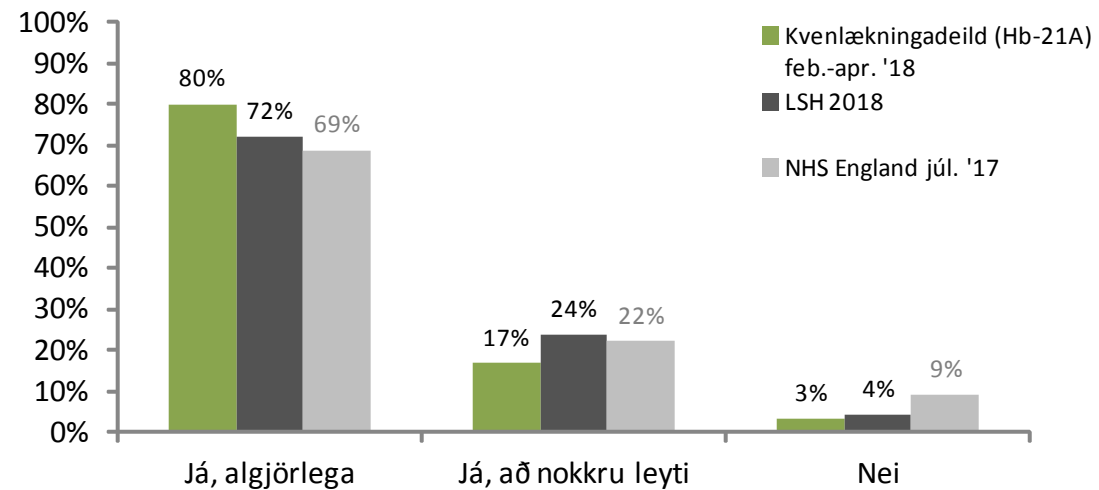
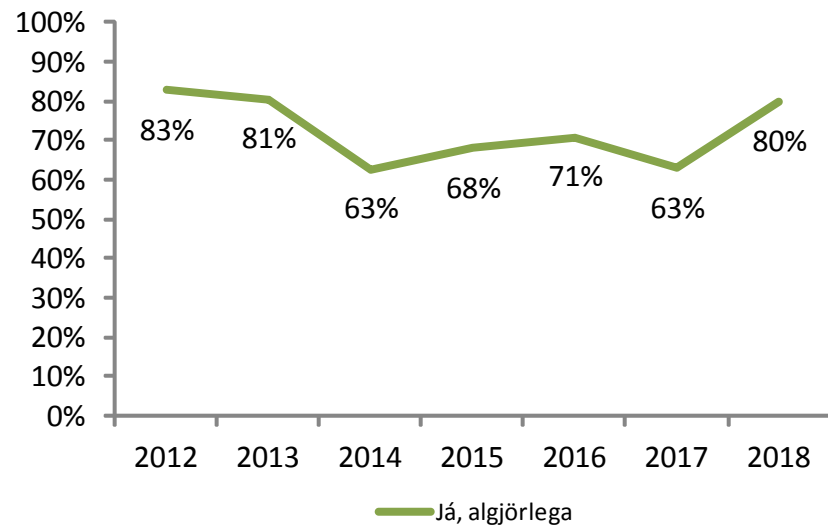


* Einungis þeir sem svöruðu því játandi að hafa gengist undir aðgerð eða rannsókn svara þessari spurningu. Búið er að taka út þá sem svöruðu að þeir hefðu ekki viljað útskýringar.

Aðgerðir og rannsóknir

Eftir aðgerðina eða rannsóknina útskýrði starfsmaður spítalans þá fyrir þér hvernig hún hefði gengið þannig að þú skildir?*

	Kvenlækningadeild (Hb-21A)													
	2012		2013		2014		2015		2016		2017		2018	
	Fjöldi	Hlutfall	Fjöldi	Hlutfall	Fjöldi	Hlutfall	Fjöldi	Hlutfall	Fjöldi	Hlutfall	Fjöldi	Hlutfall	Fjöldi	Hlutfall
Já, algjörlega	24	83%	25	81%	22	63%	17	68%	22	71%	17	63%	24	80%
Já, að nokkru leyti	4	14%	4	13%	12	34%	5	20%	7	23%	8	30%	5	17%
Nei	1	3%	2	6%	1	3%	3	12%	2	6%	2	7%	1	3%
Samtals	29	100%	31	100%	35	100%	25	100%	31	100%	27	100%	30	100%

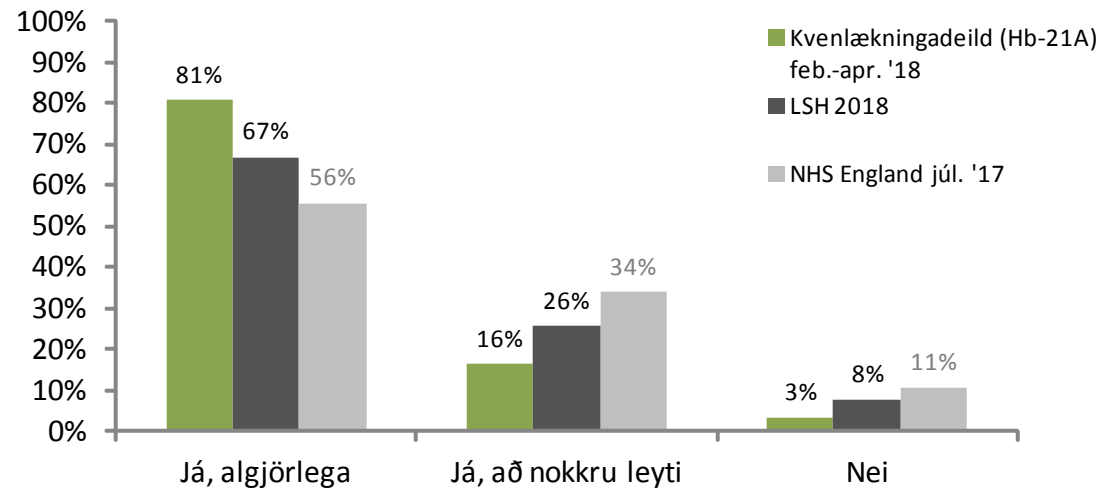
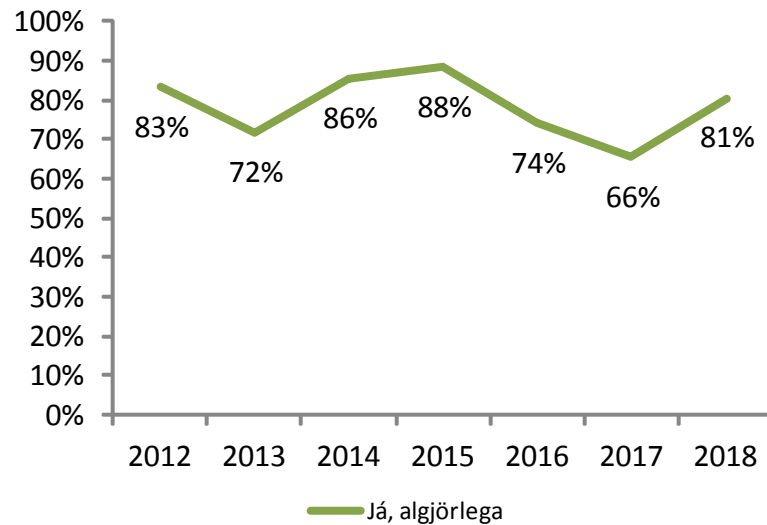


* Einungis þeir sem svöruðu því játandi að hafa gengist undir aðgerð eða rannsókn svara þessari spurningu.

Umönnun og meðferð

Þegar teknar voru ákvarðanir um umönnun þína og meðferð var þá haft eins mikið samráð við þig eins og þú hefðir kosið?

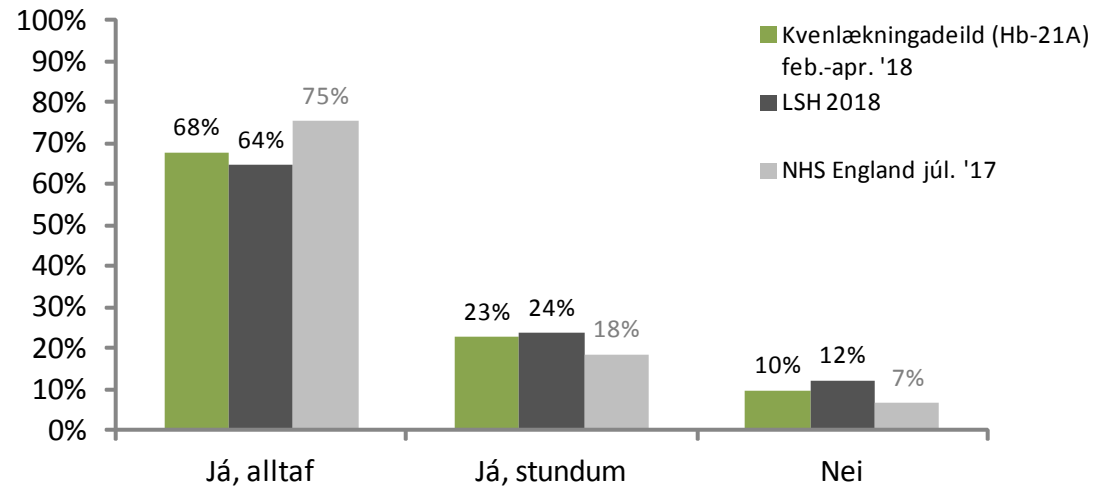
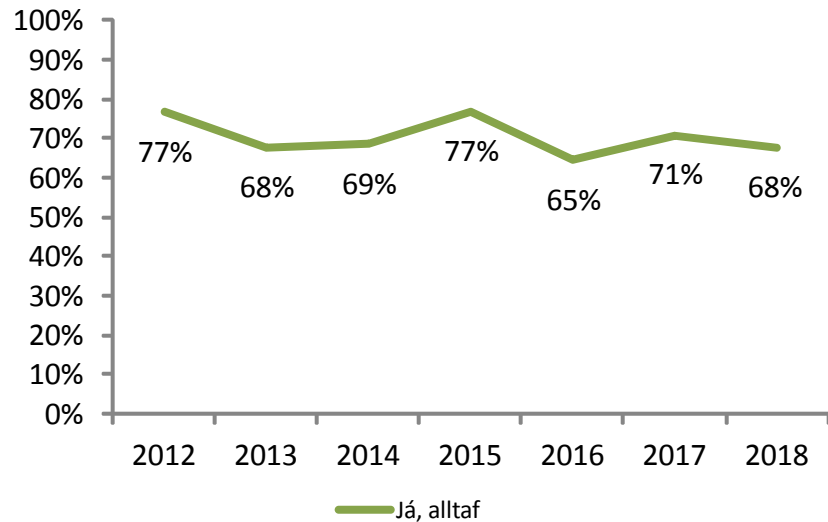
	Kvenlækningadeild (Hb-21A)													
	2012		2013		2014		2015		2016		2017		2018	
	Fjöldi	Hlutfall	Fjöldi	Hlutfall	Fjöldi	Hlutfall	Fjöldi	Hlutfall	Fjöldi	Hlutfall	Fjöldi	Hlutfall	Fjöldi	Hlutfall
Já, algjörlega	25	83%	23	72%	30	86%	23	88%	23	74%	21	66%	25	81%
Já, að nokkru leyti	4	13%	7	22%	5	14%	3	12%	6	19%	10	31%	5	16%
Nei	1	3%	2	6%	0	0%	0	0%	2	6%	1	3%	1	3%
Samtals	30	100%	32	100%	35	100%	26	100%	31	100%	32	100%	31	100%



Umönnun og meðferð

Fékkstu nægilegt næði til þess að ræða um ástand þitt eða meðferð?

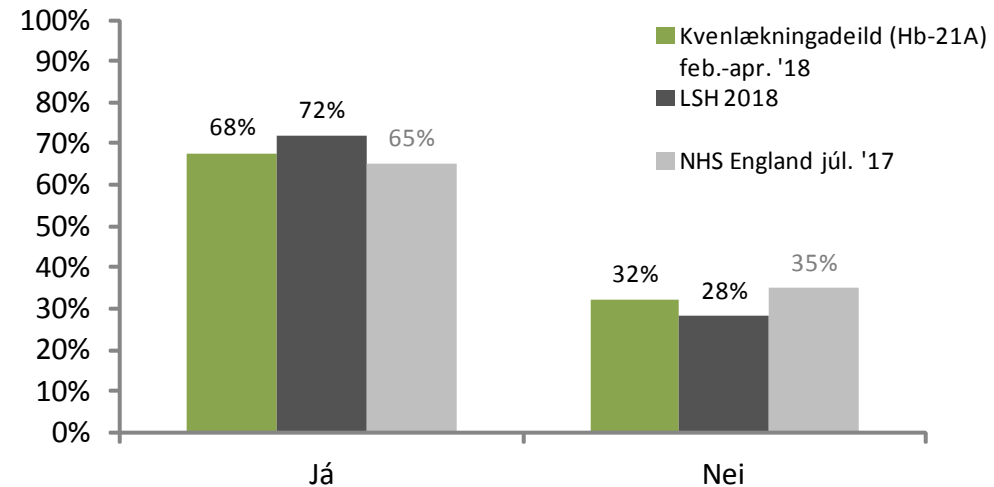
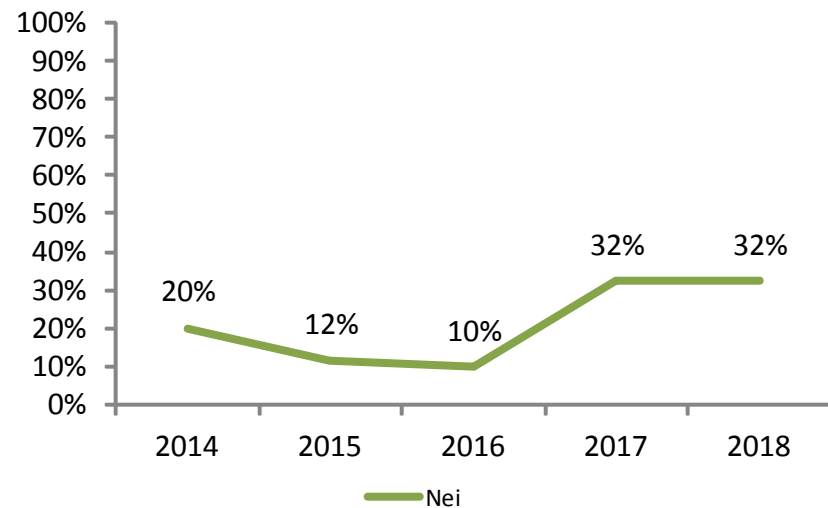
	Kvenlækningadeild (Hb-21A)													
	2012		2013		2014		2015		2016		2017		2018	
	Fjöldi	Hlutfall	Fjöldi	Hlutfall	Fjöldi	Hlutfall	Fjöldi	Hlutfall	Fjöldi	Hlutfall	Fjöldi	Hlutfall	Fjöldi	Hlutfall
Já, alltaf	23	77%	21	68%	24	69%	20	77%	20	65%	22	71%	21	68%
Já, stundum	6	20%	7	23%	10	29%	5	19%	7	23%	4	13%	7	23%
Nei	1	3%	3	10%	1	3%	1	4%	4	13%	5	16%	3	10%
Samtals	30	100%	31	100%	35	100%	26	100%	31	100%	31	100%	31	100%



Umönnun og meðferð

Varst þú einhvern tíma með verki meðan þú dvaldir á spítalanum?

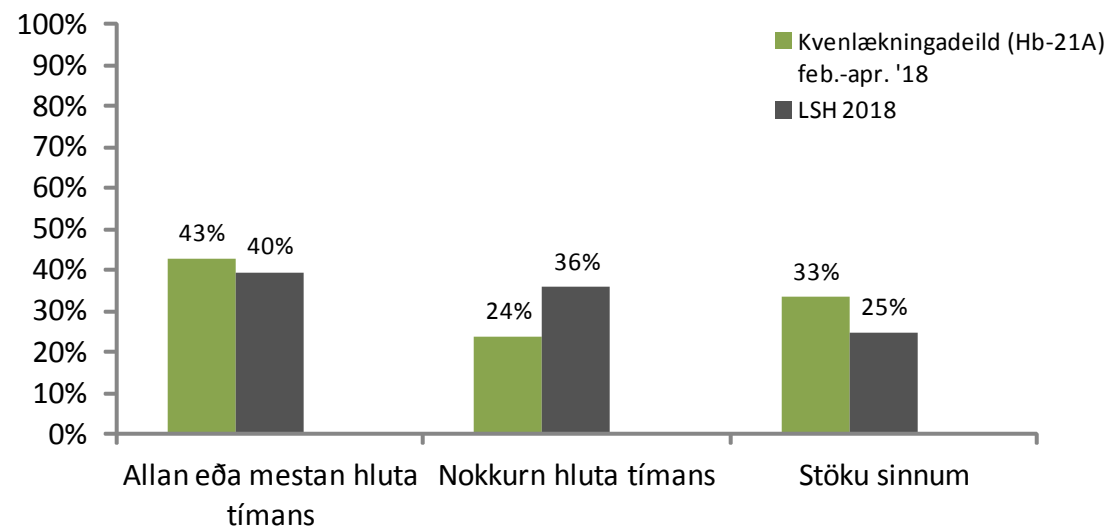
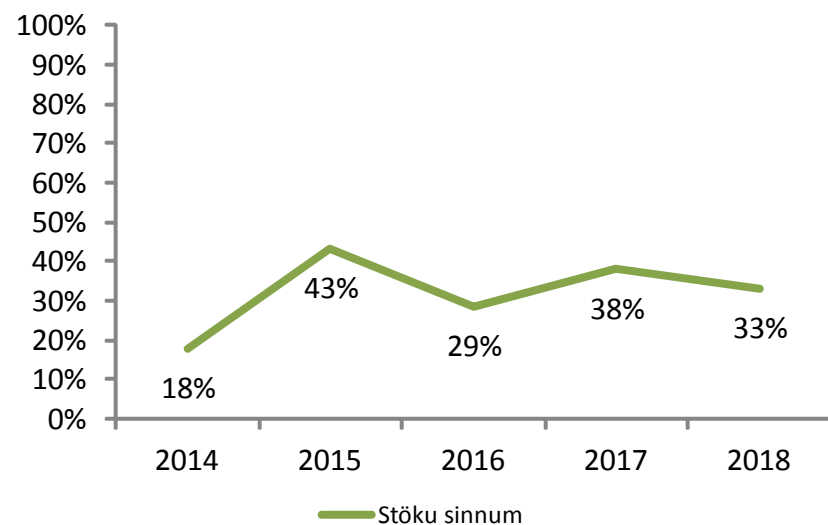
	Kvenlækningadeild (Hb-21A)									
	2014		2015		2016		2017		2018	
	Fjöldi	Hlutfall	Fjöldi	Hlutfall	Fjöldi	Hlutfall	Fjöldi	Hlutfall	Fjöldi	Hlutfall
Já	28	80%	23	88%	28	90%	21	68%	21	68%
Nei	7	20%	3	12%	3	10%	10	32%	10	32%
Samtals	35	100%	26	100%	31	100%	31	100%	31	100%



Umönnun og meðferð

Hversu mikinn hluta tímans sem þú dvaldir á spítalanum varstu með verki?*

	Kvenlækningadeild (Hb-21A)									
	2014		2015		2016		2017		2018	
	Fjöldi	Hlutfall	Fjöldi	Hlutfall	Fjöldi	Hlutfall	Fjöldi	Hlutfall	Fjöldi	Hlutfall
Allan eða mestan hluta tímans	14	50%	7	30%	10	36%	8	38%	9	43%
Nokkurn hluta tímans	9	32%	6	26%	10	36%	5	24%	5	24%
Stöku sinnum	5	18%	10	43%	8	29%	8	38%	7	33%
Samtals	28	100%	23	100%	28	100%	21	100%	21	100%

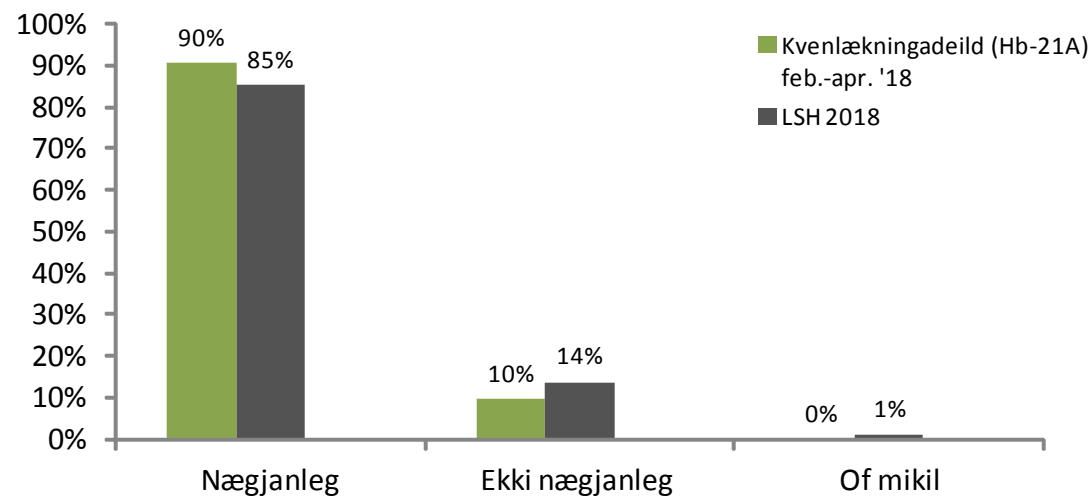
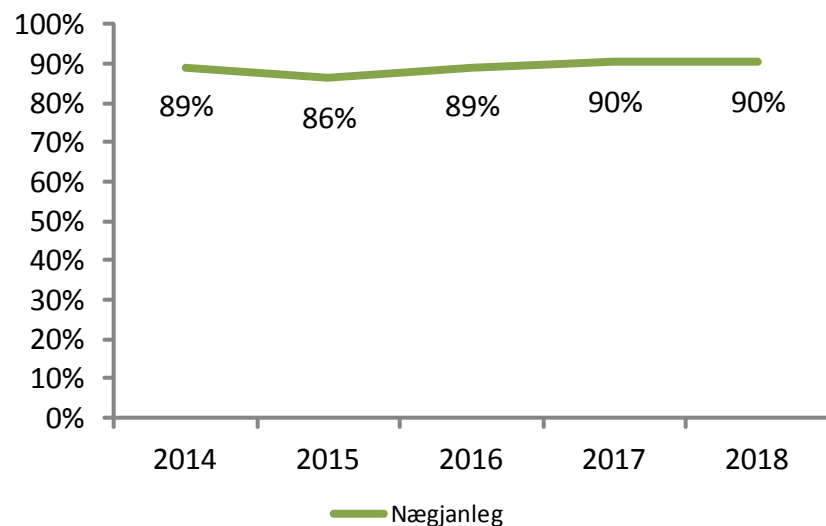


* Einungis þeir sem svörðu því játandi að hafa verið með verki svörðu þessari spurningu.

Umönnun og meðferð

Þegar á heildina er litið, hvernig var verkjalyfjagjöfin sem þú fékkst?*

	Kvenlækningadeild (Hb-21A)									
	2014		2015		2016		2017		2018	
	Fjöldi	Hlutfall	Fjöldi	Hlutfall	Fjöldi	Hlutfall	Fjöldi	Hlutfall	Fjöldi	Hlutfall
Nægjanleg	25	89%	19	86%	25	89%	19	90%	19	90%
Ekki nægjanleg	3	11%	3	14%	3	11%	2	10%	2	10%
Of mikil	0	0%	0	0%	0	0%	0	0%	0	0%
Samtals	28	100%	22	100%	28	100%	21	100%	21	100%

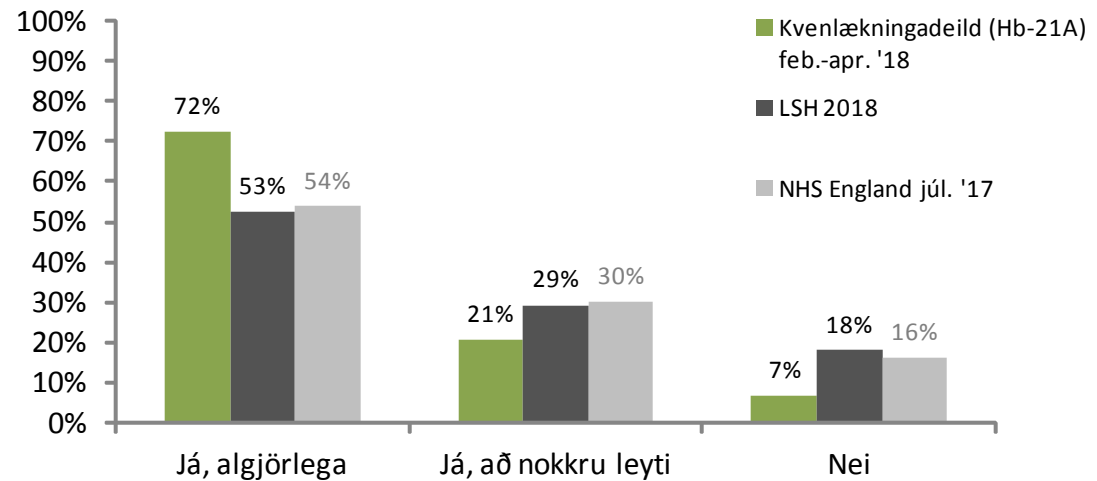
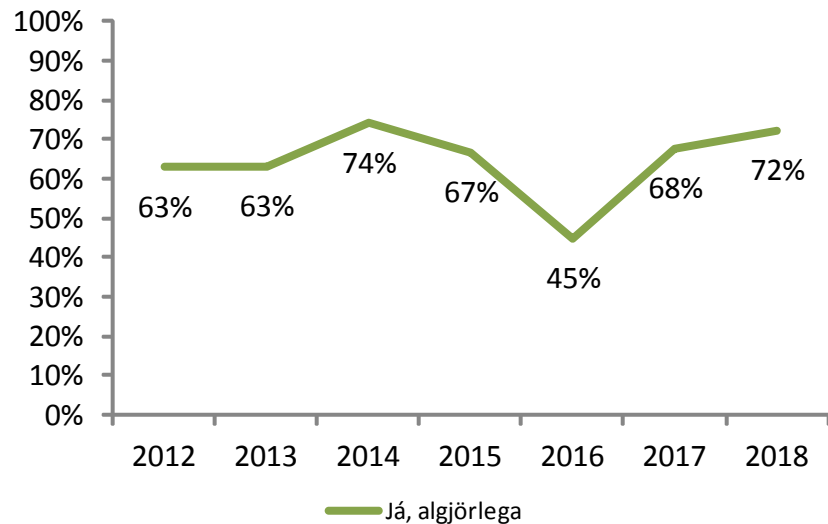


* Einungis þeir sem svöruðu því játandi að hafa verið með verki svöruðu þessari spurningu.

Útskrift af spítalanum

Fannst þér þú höfð/hafður með í ráðum þegar teknar voru ákvarðanir um útskrift þína af spítalanum?*

	Kvenlækningadeild (Hb-21A)													
	2012		2013		2014		2015		2016		2017		2018	
	Fjöldi	Hlutfall	Fjöldi	Hlutfall	Fjöldi	Hlutfall	Fjöldi	Hlutfall	Fjöldi	Hlutfall	Fjöldi	Hlutfall	Fjöldi	Hlutfall
Já, algjörlega	17	63%	19	63%	23	74%	14	67%	13	45%	19	68%	21	72%
Já, að nokkru leyti	6	22%	7	23%	4	13%	3	14%	11	38%	6	21%	6	21%
Nei	4	15%	4	13%	4	13%	4	19%	5	17%	3	11%	2	7%
Samtals	27	100%	30	100%	31	100%	21	100%	29	100%	28	100%	29	100%

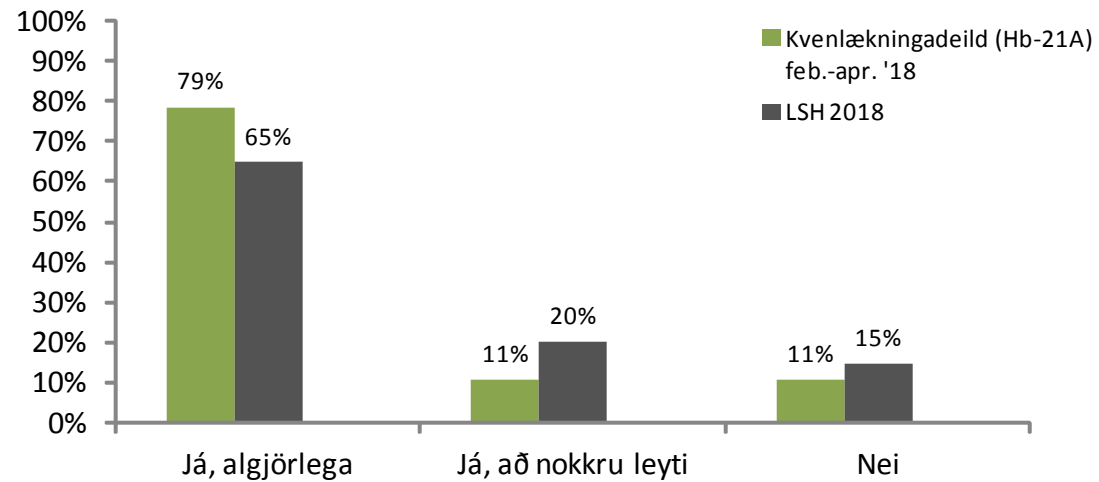
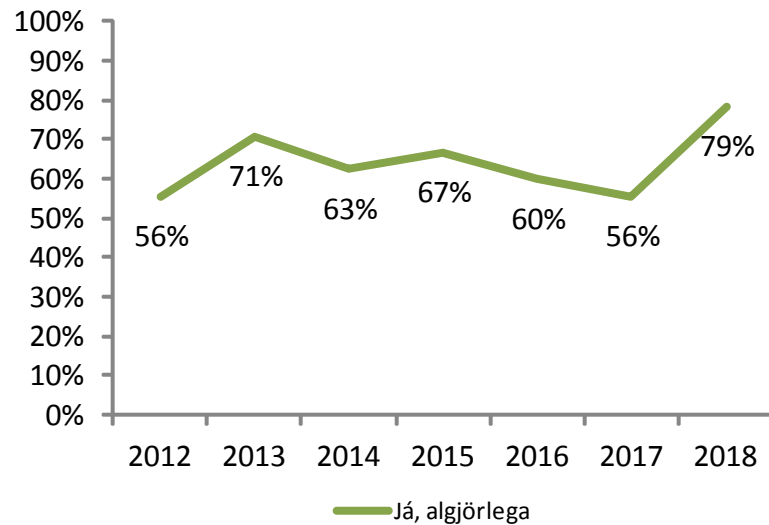


* Búið er að taka þá út sem svöruðu að það hefði ekki verið nauðsynlegt að hafa þá með í ráðum.

Útskrift af spítalanum

Fékk fjölskylda þín eða annar nákominn að vita með nægum fyrirvara hvenær þú yrðir útskrifuð/útskrifaður?*

	Kvenlækningadeild (Hb-21A)													
	2012		2013		2014		2015		2016		2017		2018	
	Fjöldi	Hlutfall	Fjöldi	Hlutfall	Fjöldi	Hlutfall	Fjöldi	Hlutfall	Fjöldi	Hlutfall	Fjöldi	Hlutfall	Fjöldi	Hlutfall
Já, algjörlega	15	56%	17	71%	20	63%	16	67%	18	60%	15	56%	22	79%
Já, að nokkru leyti	9	33%	5	21%	8	25%	6	25%	6	20%	7	26%	3	11%
Nei	3	11%	2	8%	4	13%	2	8%	6	20%	5	19%	3	11%
Samtals	27	100%	24	100%	32	100%	24	100%	30	100%	27	100%	28	100%

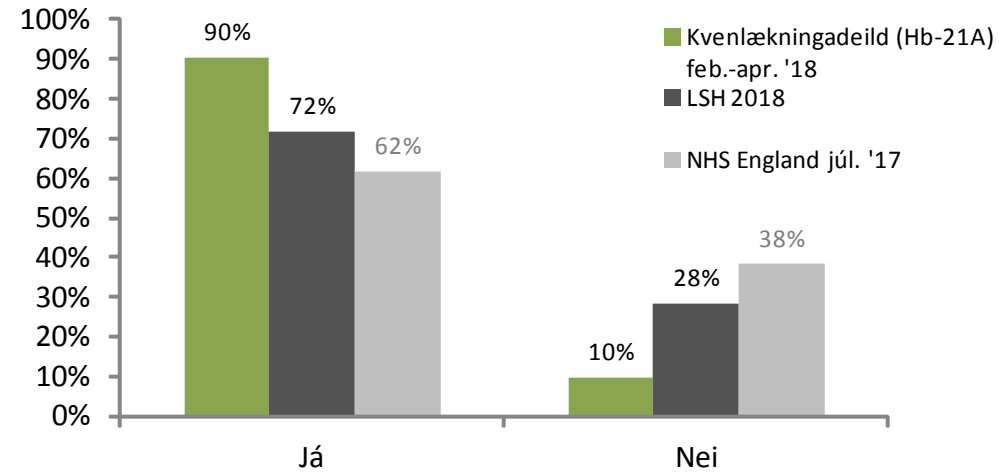
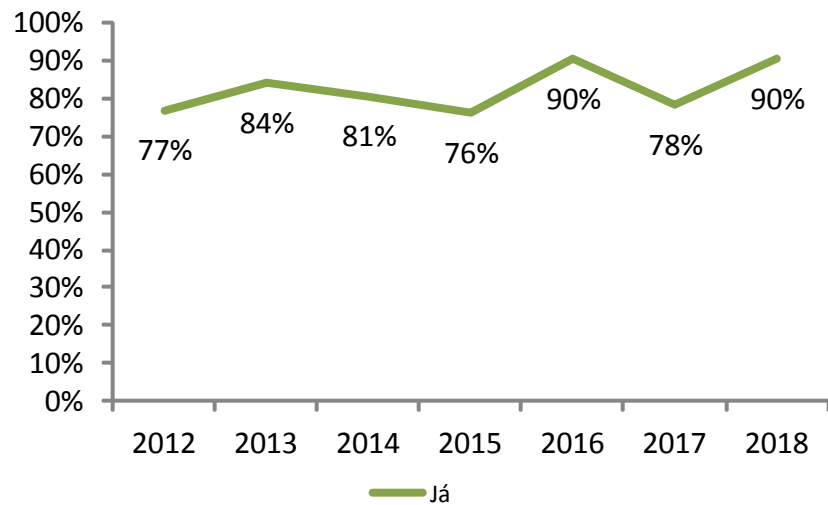


* Búið er að taka út þá sem svöruðu að fjölskylda og vinir hefðu ekki verið látin vita.

Útskrift af spítalanum

Áður en þú fórst af spítalanum, fékkstu afhentar einhverjar skriflegar upplýsingar um hvað þú ættir að gera eða mættir ekki gera eftir útskrift af spítalanum?

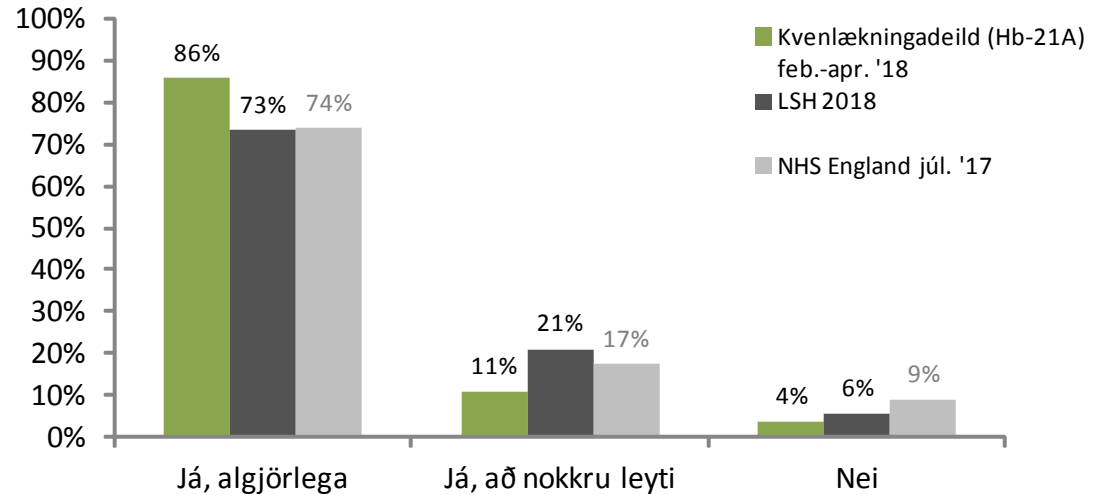
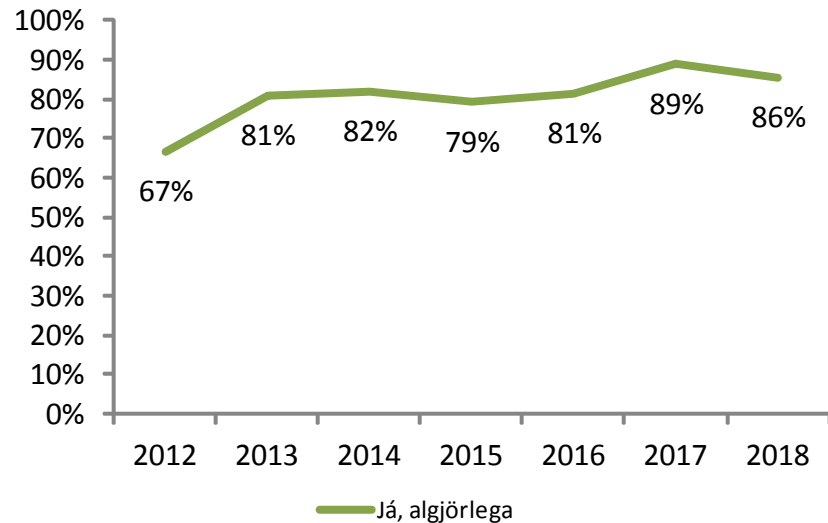
	Kvenlækningadeild (Hb-21A)													
	2012		2013		2014		2015		2016		2017		2018	
	Fjöldi	Hlutfall	Fjöldi	Hlutfall	Fjöldi	Hlutfall	Fjöldi	Hlutfall	Fjöldi	Hlutfall	Fjöldi	Hlutfall	Fjöldi	Hlutfall
Já	23	77%	26	84%	29	81%	19	76%	28	90%	25	78%	28	90%
Nei	7	23%	5	16%	7	19%	6	24%	3	10%	7	22%	3	10%
Samtals	30	100%	31	100%	36	100%	25	100%	31	100%	32	100%	31	100%



Útskrift af spítalanum

Útskýrði starfsmaður þannig að þú skildir tilgang lyfja sem þú áttir að taka þegar heim var komið?*

	Kvenlækningadeild (Hb-21A)													
	2012		2013		2014		2015		2016		2017		2018	
	Fjöldi	Hlutfall	Fjöldi	Hlutfall	Fjöldi	Hlutfall	Fjöldi	Hlutfall	Fjöldi	Hlutfall	Fjöldi	Hlutfall	Fjöldi	Hlutfall
Já, algjörlega	14	67%	17	81%	23	82%	19	79%	22	81%	24	89%	24	86%
Já, að nokkru leyti	7	33%	3	14%	5	18%	4	17%	5	19%	3	11%	3	11%
Nei	0	0%	1	5%	0	0%	1	4%	0	0%	0	0%	1	4%
Samtals	21	100%	21	100%	28	100%	24	100%	27	100%	27	100%	28	100%

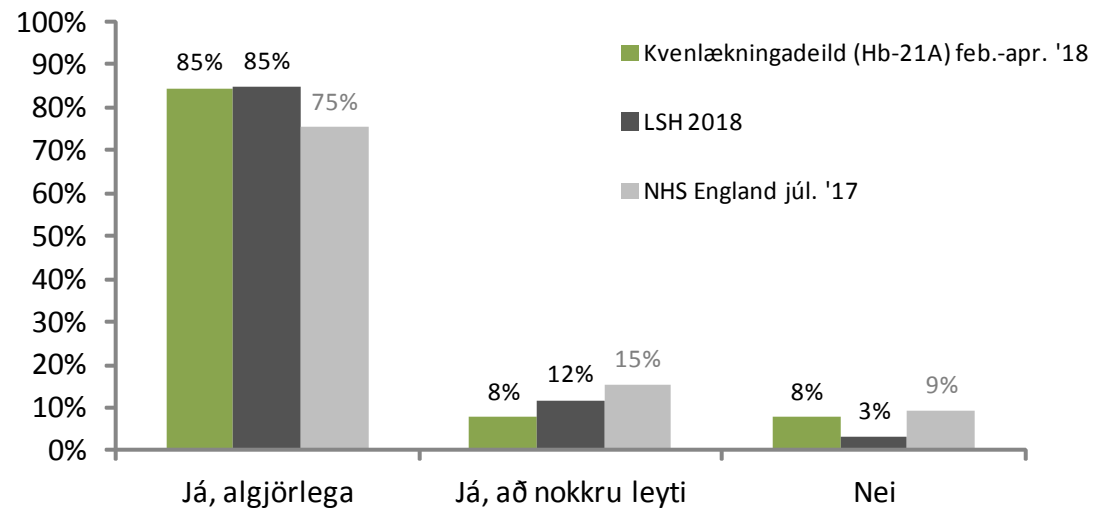
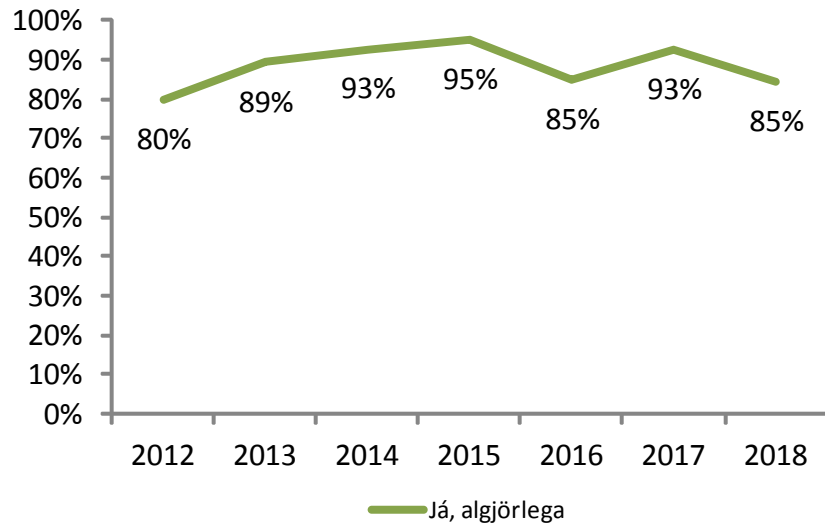


* Búið er að taka út þá sem svöruðu að þeir hefðu ekki þurft útskýringar eða hefðu ekki verið á neinum lyfjum.

Útskrift af spítalanum

Var þér sagt hvernig þú ættir að taka lyfin þín þannig að þú skildir það?*

	Kvenlækningadeild (Hb-21A)													
	2012		2013		2014		2015		2016		2017		2018	
	Fjöldi	Hlutfall	Fjöldi	Hlutfall	Fjöldi	Hlutfall	Fjöldi	Hlutfall	Fjöldi	Hlutfall	Fjöldi	Hlutfall	Fjöldi	Hlutfall
Já, algjörlega	16	80%	17	89%	26	93%	20	95%	23	85%	25	93%	22	85%
Já, að nokkru leyti	4	20%	2	11%	2	7%	0	0%	3	11%	2	7%	2	8%
Nei	0	0%	0	0%	0	0%	1	5%	1	4%	0	0%	2	8%
Samtals	20	100%	19	100%	28	100%	21	100%	27	100%	27	100%	26	100%

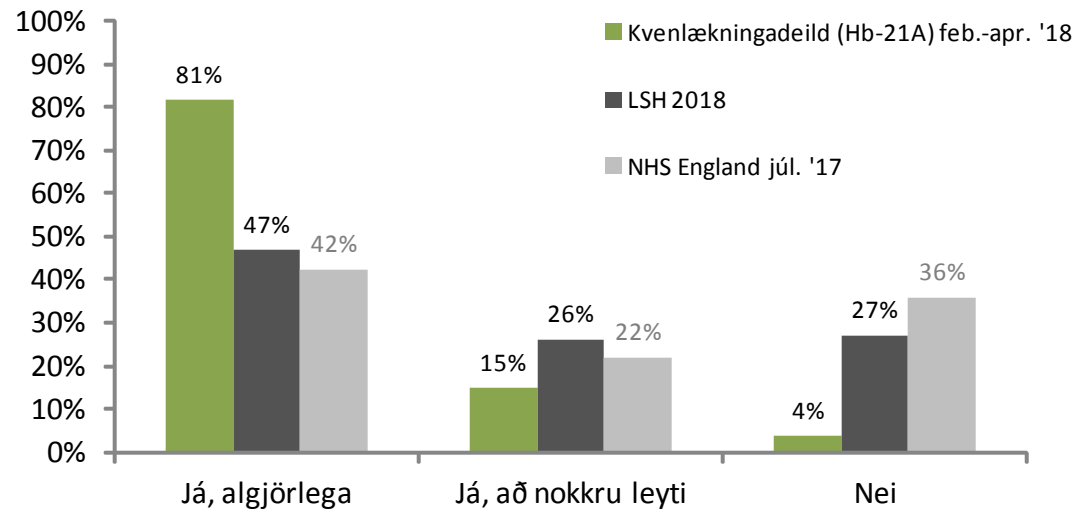
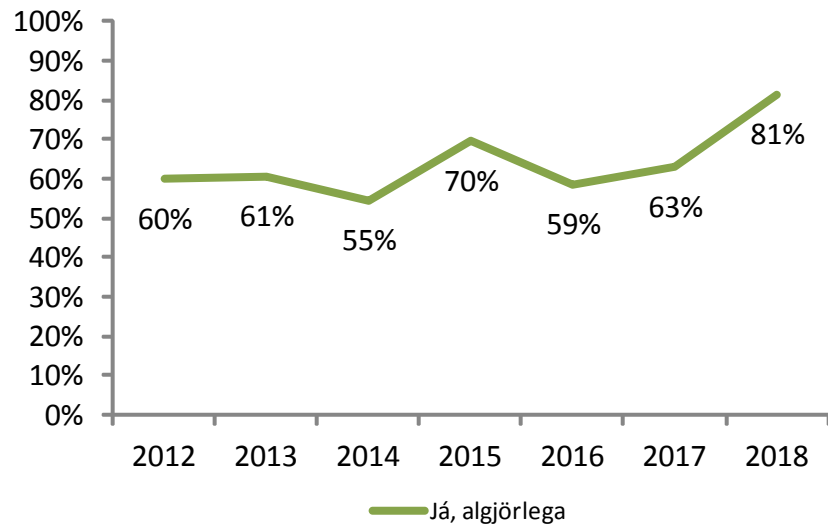


* Búið að taka út þá sem svöruðu að það hefði ekki þurft að segja þeim hvernig ætti að taka lyfin.

Útskrift af spítalanum

Sagði starfsmaður þér frá einhverjum hættumerkjum sem þú ættir að vera vakandi fyrir eftir heimkomu?*

	Kvenlækningadeild (Hb-21A)													
	2012		2013		2014		2015		2016		2017		2018	
	Fjöldi	Hlutfall	Fjöldi	Hlutfall	Fjöldi	Hlutfall	Fjöldi	Hlutfall	Fjöldi	Hlutfall	Fjöldi	Hlutfall	Fjöldi	Hlutfall
Já, algjörlega	15	60%	17	61%	18	55%	16	70%	17	59%	17	63%	22	81%
Já, að nokkru leyti	6	24%	8	29%	8	24%	3	13%	9	31%	5	19%	4	15%
Nei	4	16%	3	11%	7	21%	4	17%	3	10%	5	19%	1	4%
Samtals	25	100%	28	100%	33	100%	23	100%	29	100%	27	100%	27	100%

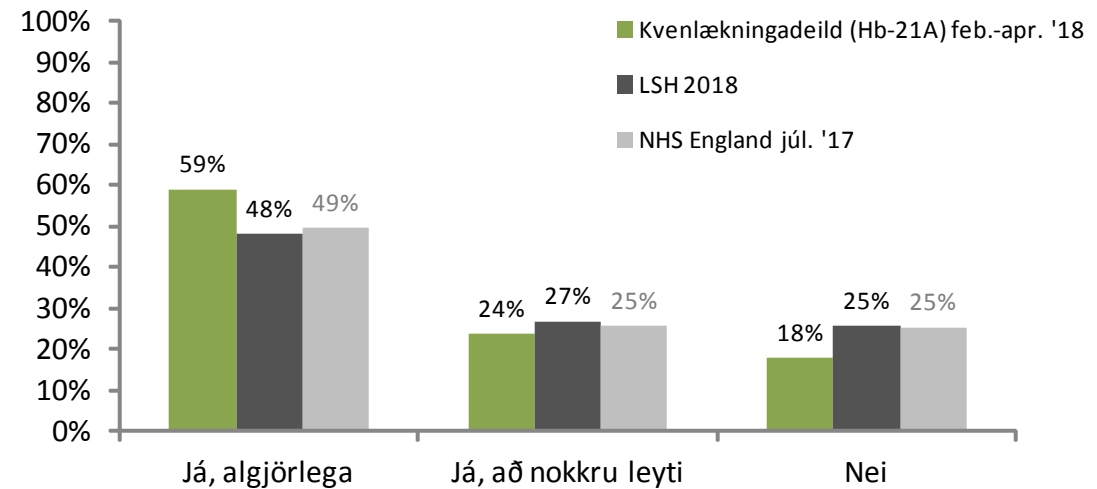
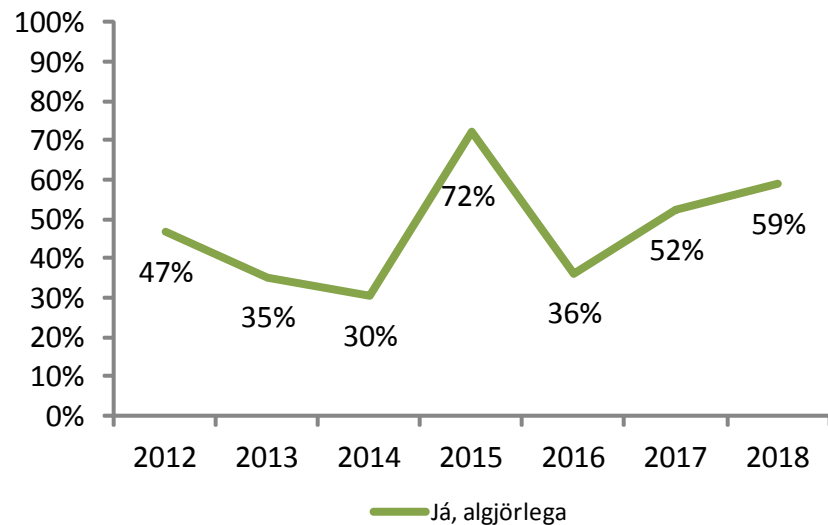


* Búið er að taka út þá sem svöruðu að ekki hefði verið þörf á því.

Útskrift af spítalanum

Gáfu lækarnir eða hjúkrunarfræðingarnir fjölskyldu þinni eða öðrum nákomnum þér allar upplýsingar sem þau þurftu til þess að aðstoða/annast þig?*

	Kvenlækningadeild (Hb-21A)													
	2012		2013		2014		2015		2016		2017		2018	
	Fjöldi	Hlutfall	Fjöldi	Hlutfall	Fjöldi	Hlutfall	Fjöldi	Hlutfall	Fjöldi	Hlutfall	Fjöldi	Hlutfall	Fjöldi	Hlutfall
Já, algjörlega	7	47%	6	35%	7	30%	13	72%	8	36%	11	52%	10	59%
Já, að nokkru leyti	3	20%	7	41%	6	26%	0	0%	6	27%	1	5%	4	24%
Nei	5	33%	4	24%	10	43%	5	28%	8	36%	9	43%	3	18%
Samtals	15	100%	17	100%	23	100%	18	100%	22	100%	21	100%	17	100%

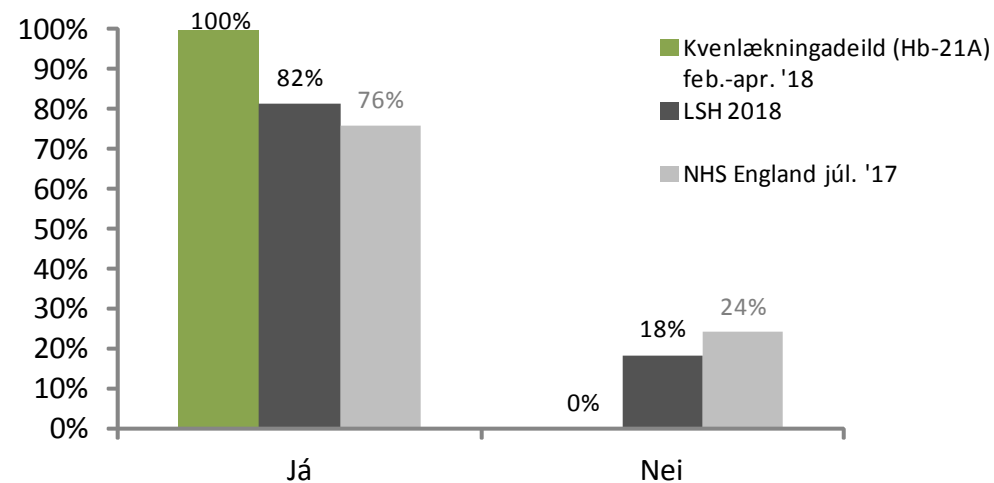
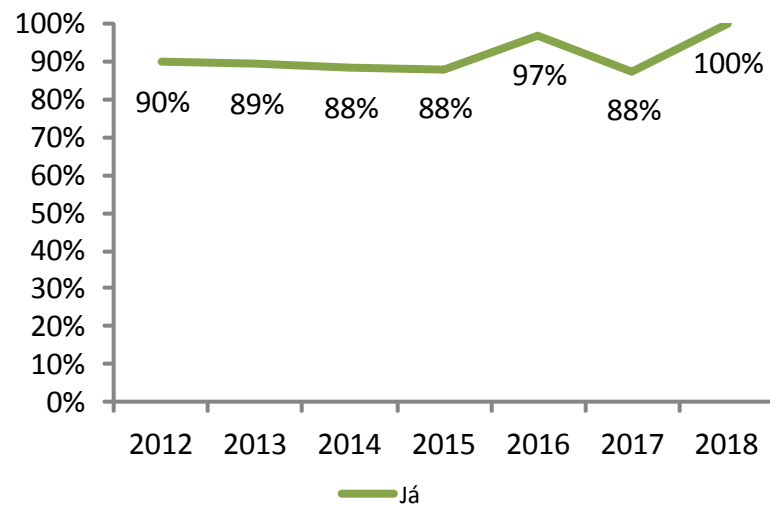


* Búið er að taka út þá sem svöruðu að fjölskylda eða vinir hefðu ekki verið upplýstir eða fjölskylda eða vinir vildu ekki eða þyrftu ekki upplýsingar.

Útskrift af spítalanum

Sögðu starfsmenn spítalans þér hvern þú ættir að hafa samband við ef þú hefur áhyggjur af ástandi þínu eða meðferð eftir útskrift af spítalanum?*

	Kvenlækningadeild (Hb-21A)													
	2012		2013		2014		2015		2016		2017		2018	
	Fjöldi	Hlutfall	Fjöldi	Hlutfall	Fjöldi	Hlutfall	Fjöldi	Hlutfall	Fjöldi	Hlutfall	Fjöldi	Hlutfall	Fjöldi	Hlutfall
Já	26	90%	25	89%	30	88%	22	88%	31	97%	28	88%	31	100%
Nei	3	10%	3	11%	4	12%	3	12%	1	3%	4	13%	0	0%
Samtals	29	100%	28	100%	34	100%	25	100%	32	100%	32	100%	31	100%



* Búið að taka út þá sem svörðu að þeir vissu það ekki eða myndu það ekki.

Útskrift af spítalanum

Daginn sem þú fórst af spítalanum voru þá tafir á útskrift þinni af einhverjum ástæðum?

	Kvenlækningadeild (Hb-21A)													
	2012		2013		2014		2015		2016		2017		2018	
	Fjöldi	Hlutfall	Fjöldi	Hlutfall	Fjöldi	Hlutfall	Fjöldi	Hlutfall	Fjöldi	Hlutfall	Fjöldi	Hlutfall	Fjöldi	Hlutfall
Já	4	13%	5	16%	2	6%	3	11%	6	19%	3	9%	6	19%
Nei	26	87%	27	84%	33	94%	24	89%	26	81%	29	91%	25	81%
Samtals	30	100%	32	100%	35	100%	27	100%	32	100%	32	100%	31	100%

