



# Ársreikningur LSH 2008

**Anna Lilja Gunnarsdóttir**  
framkvæmdastjóri fjárreiðna og upplýsinga



# Rekstrarreikningur *í millj.kr.*

	2008	2007	Mism.
<b>Fjárheimildir til rekstrar</b>	<b>38.916</b>	<b>35.395</b>	<b>9,9%</b>
- þar af sértekjur	2.953	2.867	3,0%
Launagjöld	26.104	24.052	8,5%
Rekstrargjöld	13.198	10.790	22,3%
Eign/stofnk/viðhald	999	844	18,4%
Fjármagnsliðir	237	145	63,5%
<b>Gjöld samtals</b>	<b>40.538</b>	<b>35.831</b>	<b>13,1%</b>
<b>Rekstrarniðurstaða 2008</b>	<b>- 1.622</b>	<b>- 436</b>	
Framlag v/fyrri ára	436	777	
Rekstrarniðurstaða	- 1.186	341	

# Launagjöld *í millj.kr.*

	2008	2007	Mism.
<b>Launagjöld</b>	<b>26.104</b>	<b>24.052</b>	<b>8,5%</b>
Dagvinnulaun	14.774	13.503	9,4%
Yfirvinna	3.028	2.856	6,0%
Álagsgreiðslur og önnur laun	3.851	3.598	7,0%
Launatengd gjöld	4.450	4.095	8,7%

# Rekstrargjöld *í millj.kr.*

	2008	2007	Mism.
<b>Rekstrargjöld</b>	<b>13.197</b>	<b>10.790</b>	<b>22,3%</b>
<i>Lækn, hjúkr - og ranns.vörur</i>	3.093	2.481	24,7%
<i>S – merkt lyf</i>	3.069	2.096	46,4%
<i>Önnur lyf</i>	1.274	1.120	13,8%
<i>Aðkeypt þjónusta og leigugjöld</i>	3.323	2.864	16,0%
<i>Aðrir rekstrarliðir</i>	2.438	2.229	9,4%

# Eignakaup, stofnkostnaður og viðhald *í millj.kr.*

	2008	2007
<i>Tækjakaup, meiriháttar</i>	459	226
<i>Endurnýjun klínískra deilda</i>	189	163
<i>BUGL nýbygging</i>	166	104
<i>Slysa- og bráðamóttaka</i>	45	144
<i>Blóðbanki Snorrabr. og endurn. Hb</i>	35	131
<i>Hjartaþræðingarstofa</i>	60	0
<i>Annað</i>	45	77
<b><i>Samtals</i></b>	<b>999</b>	<b>845</b>

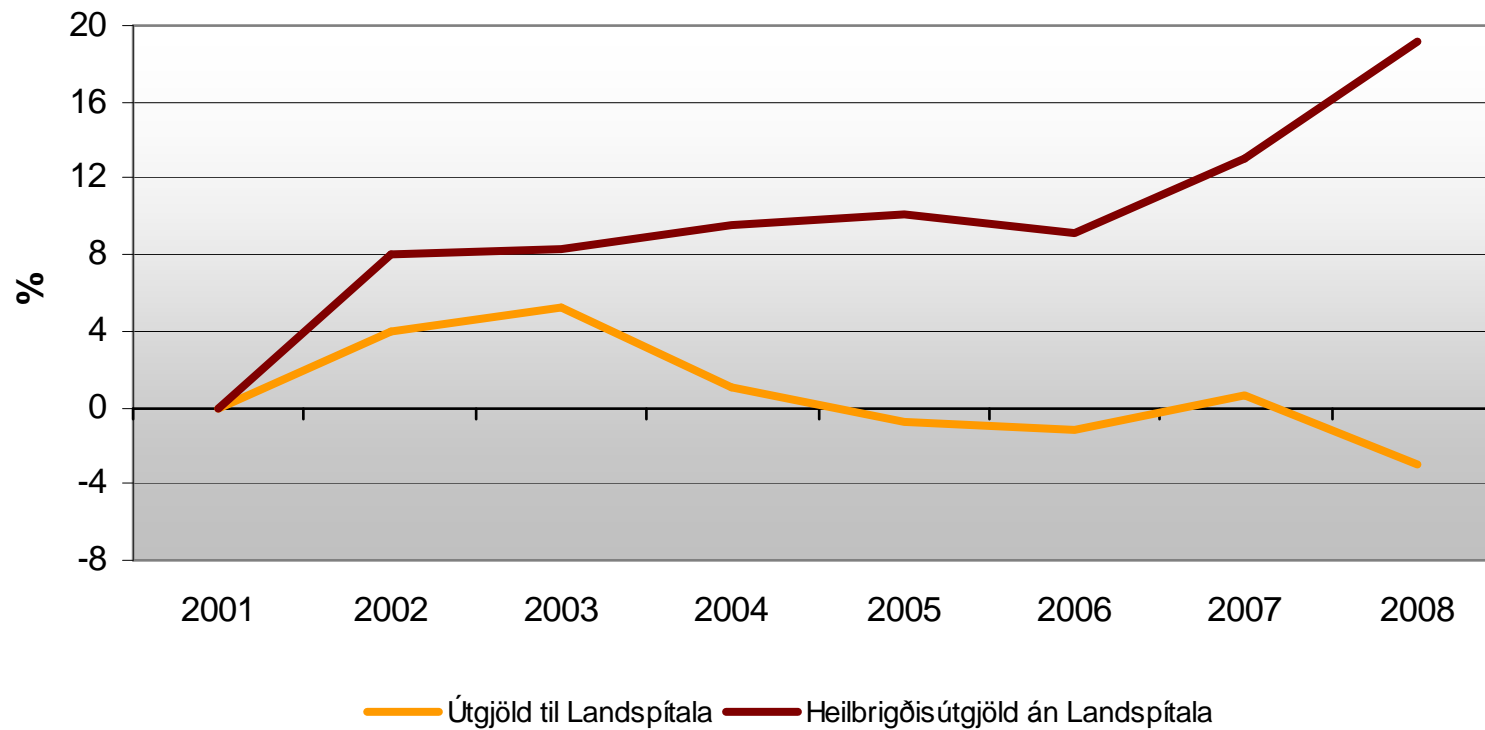
# Nokkrar stærðir úr efnahagsreikningi í millj.kr.

	2008	2007
<b>Eignir:</b>		
Skammtímakröfur	1.182	1.123
Birgðir	550	511
<b>Skuldir:</b>		
Höfuðstóll í ársbyrjun	(1.622)	(436)
Viðskiptaskuldir	3.222	1.902

# Rekstur 2001 – 2008

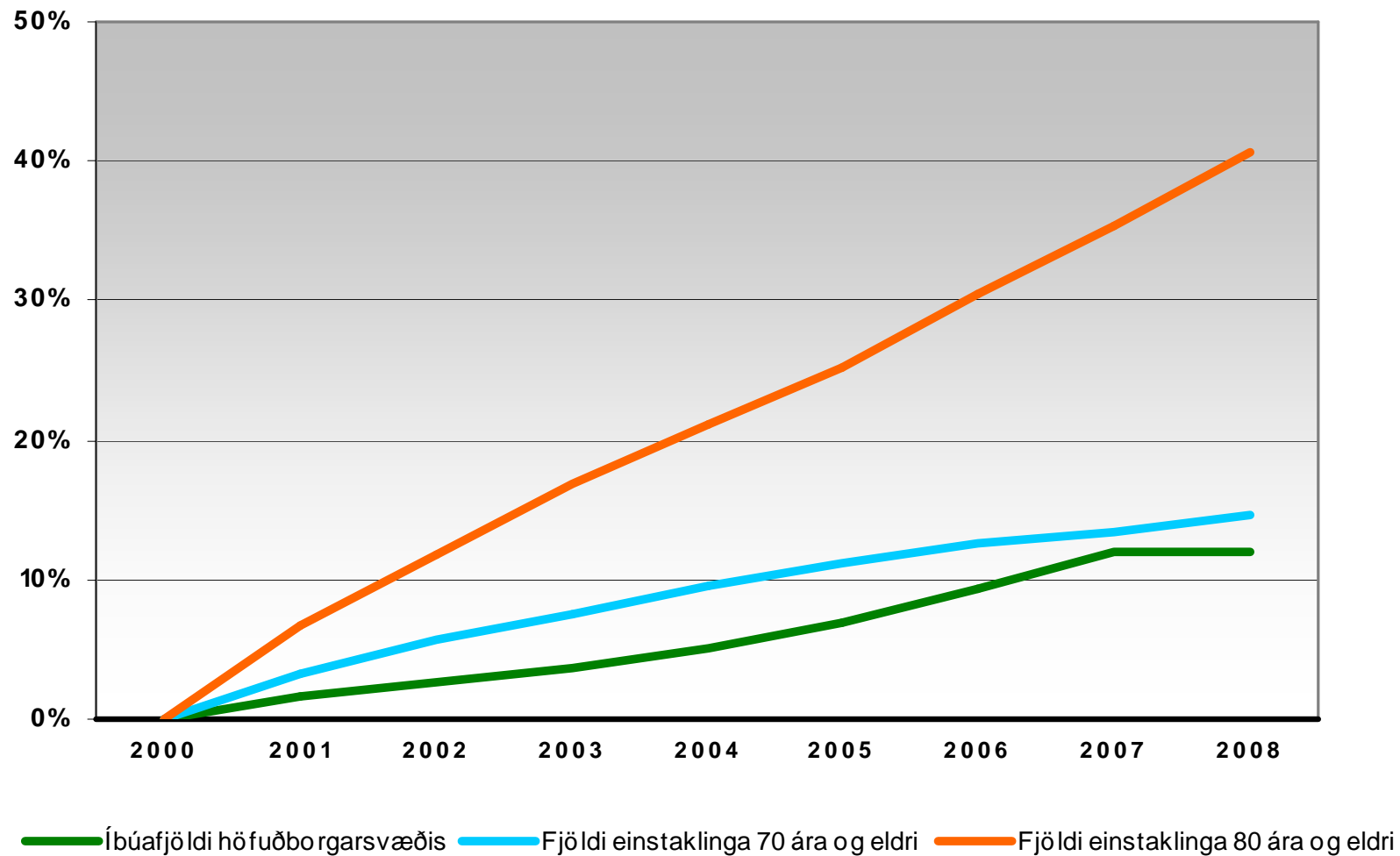
## Hlutfallsbreyting (frá árinu 2001) á útgjöldum hins opinbera, staðvirtum á mann á verðlagi samneyslu 2008

Heimild: Þjóðhagsreikningar - Fjármál hins opinbera 2008, bráðabirgðauppgjör (Hagstofan, mars 2009)



# Þróun íbúafjölda

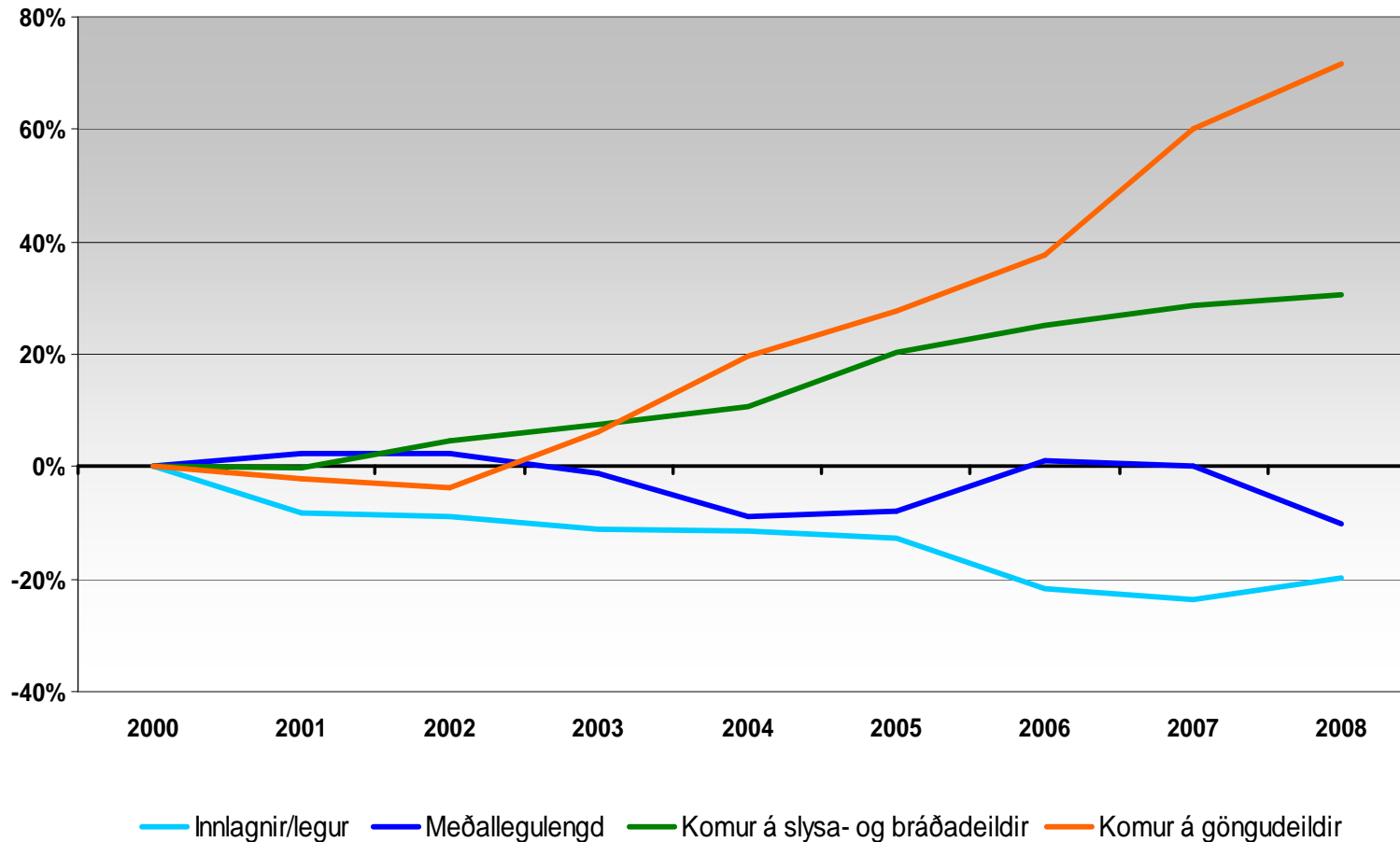
Þróun íbúafjölda á höfuðborgarsvæðinu, frá árinu 2000





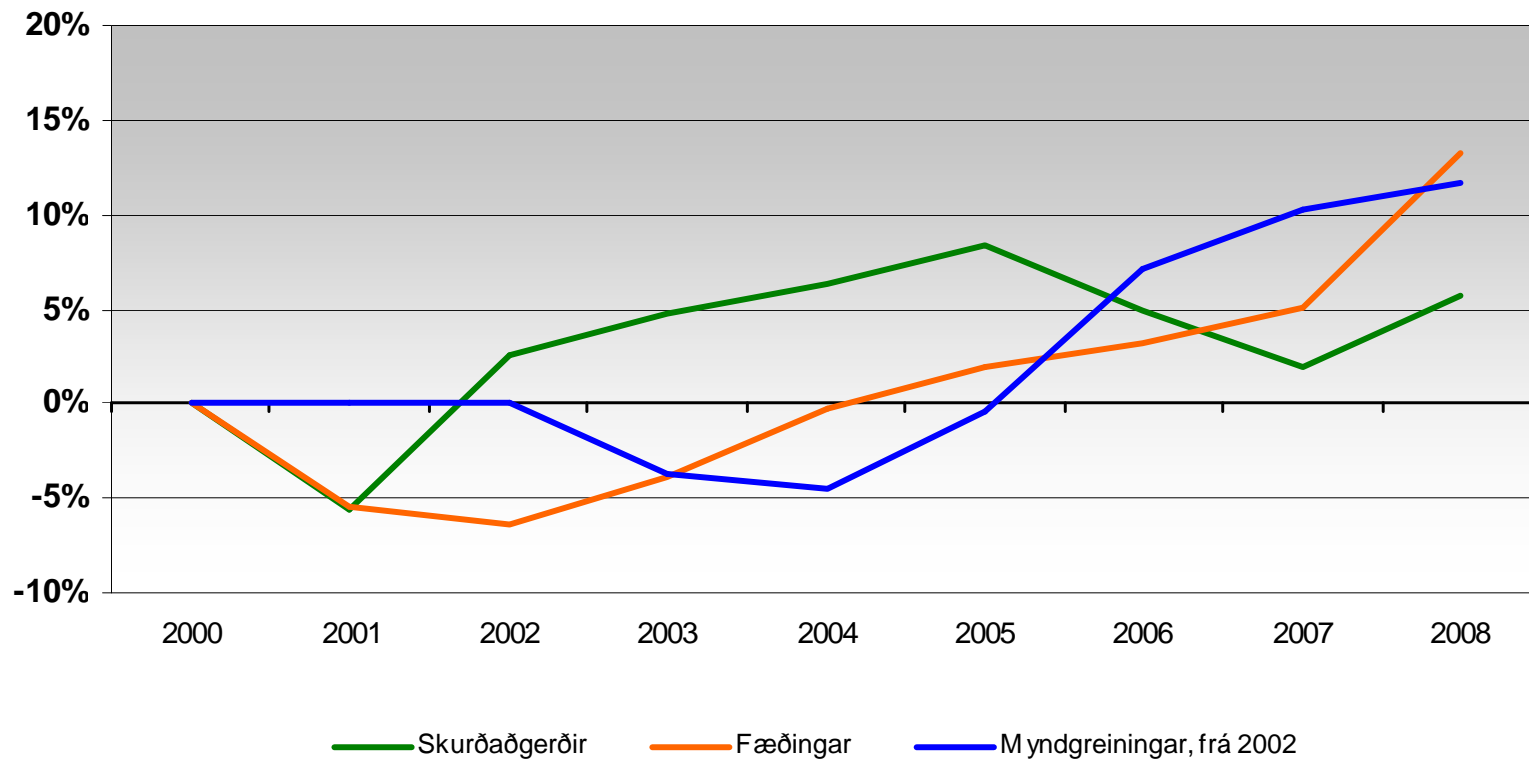
# Landspítali - starfsemistölur

Hlutfallslegar breytingar frá árinu 2000



# Landspítali - starfsemistölur

Hlutfallslegar breytingar frá árinu 2000



# Starfsemi, árangur og þróun

## - lífslíkur 2005 -

	<u>Karlar</u>	<u>Konur</u>
• Ísland	79,2	83,1
• Svíþjóð	78,4	82,8
• Noregur	77,7	82,5
• Finnland	75,5	82,3
• Danmörk	75,6	80,2
• BNA	75,2	80,4
• Bretland	76,9	81,1
• OECD meðaltal	75,7	81,4

**Verðum karla og kerlinga elst!**

# Starfsemi, árangur og þróun

- ungbarnadauði/1.000 2005 -

• Ísland	2,3
• Svíþjóð	2,4
• Finnland	3,0
• Noregur	3,1
• Danmörk	4,4
• Bretland	5,1
• BNA	6,8
• OECD meðaltal	5,4

**Lægsti ungbarnadauði í heimi!**

# Heilbrigðisútgjöld nokkurra þjóða 2005

## Sem USD (PPP) á íbúa

• BNA	6.401
• Noregur	4.364
• <b>Ísland</b>	<b>3.443</b>
• Danmörk	3.108
• Svíþjóð	2.918
• Bretland	2.724
• Finnland	2.331
• <b>OECD meðaltal</b>	<b>2.759</b>

**Sjötti hæsti kostnaður þrátt fyrir unga þjóð!**

# Landspítali

- *Faglegur og rekstrarlegur ávinningur á LSH. Öflugt vísindastarf.*
- *Kostnaðargreining og innleiðing DRG.*
- *Upplýsingar um starfsemi og rekstur spítalans eflar m.a. með þátttöku í erlendum gagnagrunnum og alþjóðlegum samanburði – betri vinnuferlar og árangur.*
- *Erfitt efnahagsumhverfi á Íslandi krefst mikillar hagræðingar í rekstri ríkisfyrirtækja. Tækifæri skv. OECD.*
- *Megum ekki fórna hinum góða árangri sem náðst hefur. Varanleg hagræðing sem næst m.a. með skipulagsbreytingum sem efla gæði og öryggi þjónustunnar.*