

GESTANET LSH

LEIÐBEININGAR

Sjúklingar, aðstandendur og gestir LSH geta nú fengið frítt þráðlaust netsamband fyrir eigin fartölvur, spjaldtölvur eða snjallsíma á einfaldan hátt. Eftirfarandi eru leiðbeiningar um notkun.

1 Fara í Stillingar í viðkomandi tölvu eða síma, velja WiFi netið LSH-Gestanet.



2 Opna vafra á tölvu eða síma. Mælt með Chrome, Internet-Explorer eða Firefox.

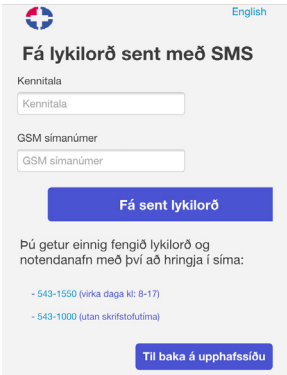


3 Þessi vefsíða á þá sjálfkrafa að opnast:

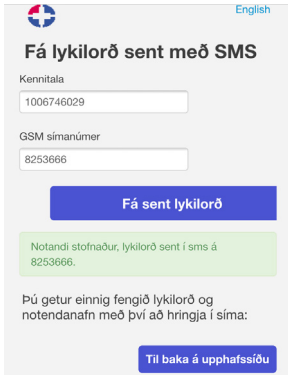


Ef viðkomandi hefur ekki fengið úthlutað lykilorði síðustu 48 tíma skal smella á [Mig vantar lykilorð](#). Annars smella á [Ég er með lykilorð](#) og slá inn kennitölu og lykilorð.

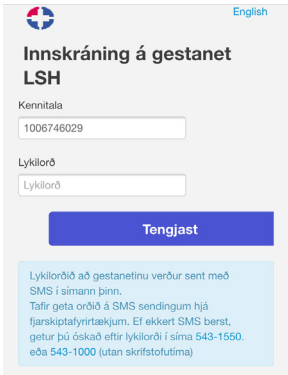
4 Innskráning á þráðlausu netið.



Slá inn kennitölu og GSM sem senda skal lykilorðið í. Smella á [Fá sent lykilorð](#).




Skilaboð um stofnun notanda birtast í 3 sek. en færirst síðan sjálfkrafa yfir á næstu síðu.



Slá inn kennitölu og lykilorð og smella á [Tengjast](#).

5 Nú á viðkomandi að vera tengdur gestaneti LSH og getur byrjað að vafra.




www.landspitali.is/gestanet