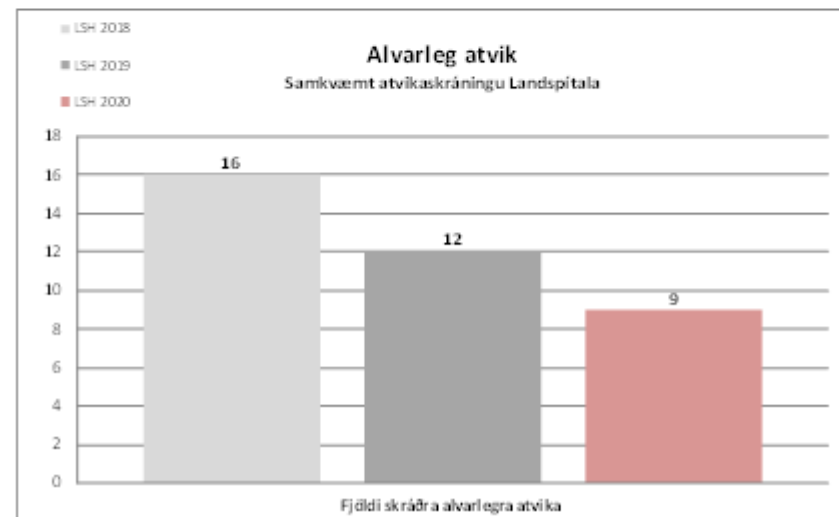
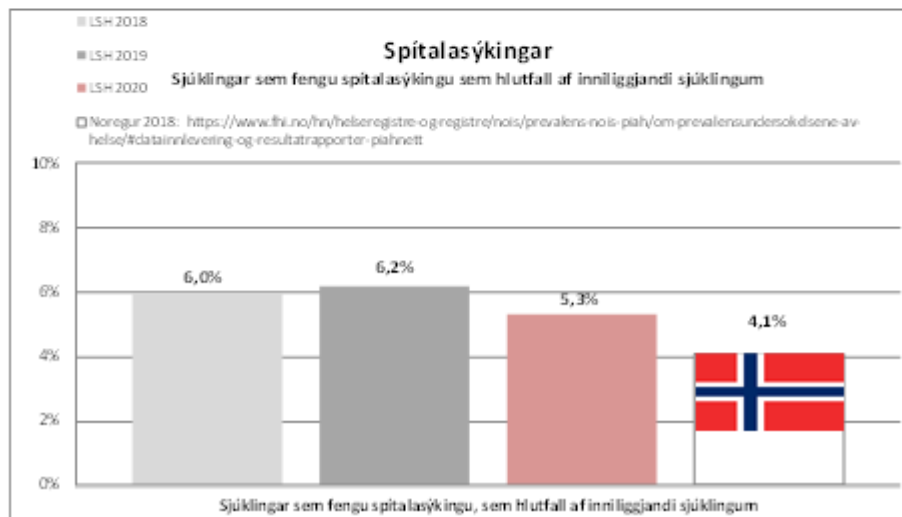


Gæðavísar

Klinískir gæðavísar á LSH ¹⁾

| | 2020 | | | | 2019 | | 2018 | |
|---|-----------------------------------|-------------------------------------|-------------------------------------|------|-----------------------------------|-------------------------------------|-----------------------------------|-------------------------------------|
| | Landspítali, fjöldi ²⁾ | Landspítali, hlutfall ²⁾ | Erlendur samanburður, nýjustu tölur | | Landspítali, fjöldi ²⁾ | Landspítali, hlutfall ²⁾ | Landspítali, fjöldi ²⁾ | Landspítali, hlutfall ²⁾ |
| Öryggismenning: | | | | Ár | | | | |
| Fjöldi skráðra alvarlegra atvika | 9 | - | - | - | 12 | - | 16 | - |
| Skráð óvænt andlát í atvikaskrá | 23 | - | - | - | 20 | - | 17 | - |
| Skráð byltuatvik pr. 1.000 legudaga ³⁾ | 5,2 | - | - | - | 4,5 | - | 6,4 | - |
| Skráð lyfjaatvik á legudeildum pr. 1.000 legudaga | 2,1 | - | - | - | 2,0 | - | 1,8 | - |
| Skráð legusár á legudeildum pr. 1.000 legudaga - í vinnslu | - | - | - | - | - | - | - | - |
| Handhreinsun, fylgni við verklagsreglur (mælt á 17 deildum) ⁴⁾ | - | - | - | - | - | 78% | - | 80% |
| Spítalasýkingar og sýkingavarnir ⁵⁾ - algengiskráning | | | | | | | | |
| Blóðsýkingar, nýgengi pr. 100.000 legudaga - í vinnslu | - | - | - | - | - | - | 235 | - |
| Skurðsárasýkingar og legsýkingar eftir keisaraskurð ⁶⁾ | - | 6,0% | 3,8% | 2018 | - | 5,9% | - | 5,9% |
| Hlutfall sjúklinga sem fengu spítalasýkingu af heildarfjölda innliggjandi sjúklinga ⁶⁾ | - | 5,3% | 4,1% | 2018 | - | 6,2% | - | 6,0% |
| <i>hlutfall þvagfærasykinga af öllum spítalasýkingum</i> | - | 30% | - | - | - | 26% | - | 35% |
| <i>hlutfall öndunarfærasykinga af öllum spítalasýkingum</i> | - | 17% | - | - | - | 24% | - | 24% |
| <i>hlutfall blóðsýkinga af öllum spítalasýkingum</i> | - | 13% | - | - | - | 13% | - | 12% |

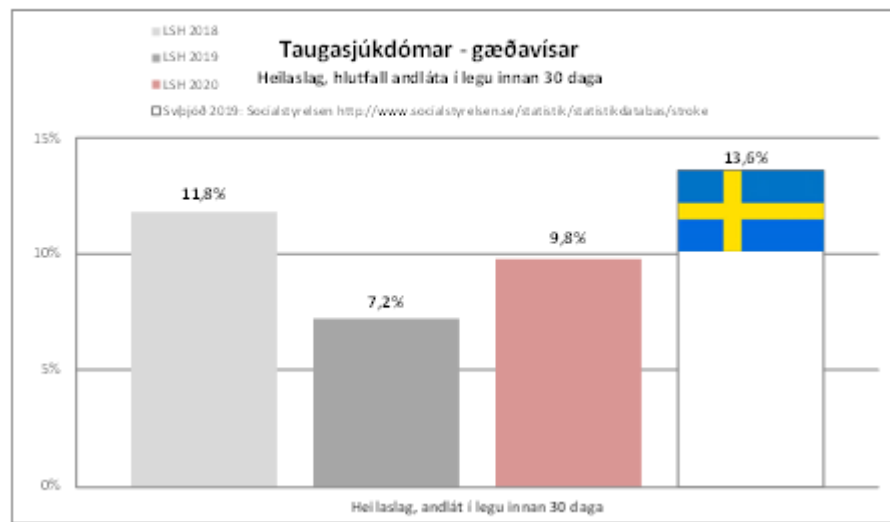
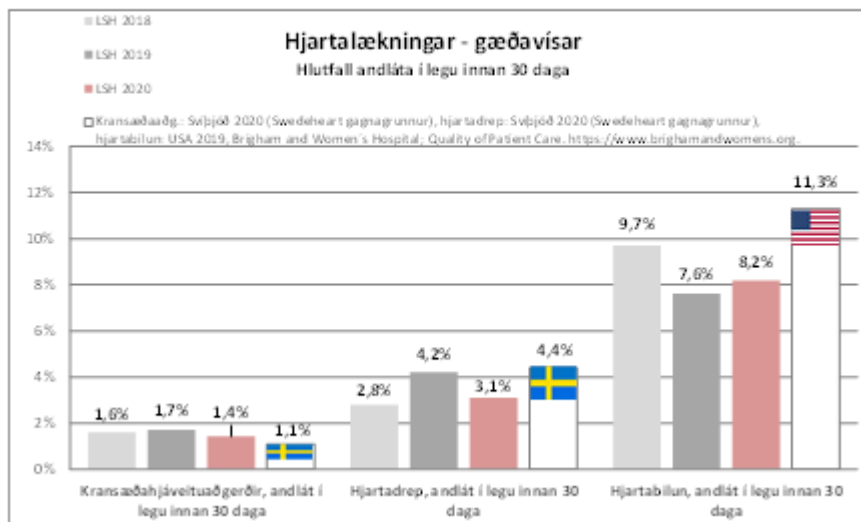
1) Tölur eru unnar í nánu samstarfi við gæðadeild LSH. 2) Athygli skal vakin á því að þar sem um er að ræða mjög fáa einstaklinga eru hlutföll illa marktæk til samanburðar milli ára og við önnur lönd. 3) Útilokuð eru föll á legudeildum geðsviðs, kvenna- og barnasviðs og öllum dag-og/eða göngudeildum skv. ákvörðun gæðadeilda. Þetta er til að gera erlendan samanburð mögulegan. Markmið LSH árið 2018 var 4,6. 4) Skráning á handhreinsun árið 2020 féll niður vegna Covid. (Handhreinsunarverkefnið "Með hreinum höndum": Fylgni við handhreinsun skv. hinum 5 tilfönum WHO mæld reglubundið með athugun. <http://www.who.int/gpsc/5may/background/5moments/en/>). 5) Fjöldi sjúklinga með spítalasýkingu/fjölda innliggjandi sjúklinga á lyf- og skurðlækningasviði þar sem skráning fer fram. Tívik talin fjórum sinnum á ári og meðaltal reiknað. 6) Erlendur samanburður er við Noreg. Tekið af netsíðunni: <https://www.fhi.no/hn/helseregistre-og-registre/nois/prevalens-nois-piah/om-prevalensundersokelsene-av-helse/#datainnlevering-og-resultatrapporter-piahnett>



Klinískir gæðavísar á LSH ¹⁾

| | 2020 | | | | 2019 | | 2018 | |
|--|-----------------------------------|-------------------------------------|-------------------------------------|------|-----------------------------------|-------------------------------------|-----------------------------------|-------------------------------------|
| | Landspítali, fjöldi ²⁾ | Landspítali, hlutfall ²⁾ | Erlendur samanburður, nýjustu tölur | Ár | Landspítali, fjöldi ²⁾ | Landspítali, hlutfall ²⁾ | Landspítali, fjöldi ²⁾ | Landspítali, hlutfall ²⁾ |
| Hjartalækningar: | | | | | | | | |
| Kransæðapræðing, andlát í legu innan 30 daga eftir valaðgerð | 0 | 0,0% | 0,1% ³⁾ | 2020 | 0 | 0,0% | 0 | 0,0% |
| Kransæðavikkun, andlát í legu innan 30 daga | 6 | 0,9% | - | - | 11 | 1,4% | 8 | 1,1% |
| Kransæðavikkun v. hjartadreps með ST-hækkun, mínútur (miðgildi) frá komu til vikkunar ^{4) 5)} | - | - | - | - | 38 mín. | - | 39 mín. | - |
| Hlutfall kransæðavikkana v. hjartadreps með ST-hækkun, framkvæmt innan 60 mín. ⁵⁾ | - | - | - | - | - | 71,2% | - | 72,2% |
| Kransæðahjáveituaðgerðir, andlát í legu innan 30 daga | 1 | 1,4% | 1,1% ³⁾ | 2020 | 1 | 1,7% | 1 | 1,6% |
| Hjartadrep, andlát í legu innan 30 daga, þar af ⁶⁾ | 12 | 3,1% | 4,4% ³⁾ | 2020 | 19 | 4,2% | 13 | 2,8% |
| með ST hækkun á hjartalinunti | 8 | 4,3% | - | - | 13 | 6,3% | 10 | 5,6% |
| án ST hækkana á hjartalinunti | 4 | 2,0% | - | - | 6 | 2,4% | 3 | 1,0% |
| Hjartabilun, andlát í legu innan 30 daga | 37 | 8,2% | 11,3% ⁷⁾ | 2018 | 39 | 7,6% | 47 | 9,7% |
| Taugalækningar | | | | | | | | |
| Heilaslag, andlát í legu innan 30 daga, þar af | 22 | 9,8% | 13,6% ⁸⁾ | 2019 | 19 | 7,2% | 34 | 11,8% |
| v. heilaslags/blóðtappa | 12 | 6,9% | - | - | 9 | 4,2% | 25 | 10,8% |
| v. heilaslags/heilablæðingar | 10 | 21,7% | - | - | 10 | 19,2% | 9 | 16,4% |

1) Tölur eru unnar í nánu samstarfi við gæðadeild LSH. 2) Athygli skal vakin á því að þar sem um er að ræða mjög fáa einstaklinga eru hlutföll illa marktæk til samanburðar milli ára og við önnur lönd. 3) Svíþjóð: Tölur úr Swedeheart gagnagrunni. Annual report. 4) Door to needle time. 5) Áður borið saman við tölur úr Swedeheart gagnagrunni, en tölur ekki samanburðarhæfar lengur vegna breyttrar skráningar í Svíþjóð. 6) Hjartastopp með í þessum tölum ef það er vegna hjartadreps, annars ekki. 7) Hjartabilun: USA, Brigham and Women's Hospital; Quality of Patient Care. <http://www.brighamandwomens.org>. 8) Tölur af vef Socialstyrelsen. https://sdb.socialstyrelsen.se/ff_stroke/val.aspx.



Klínískir gæðavísar á LSH ¹⁾

| | 2020 | | | | 2019 | | 2018 | |
|---|-----------------------------------|-------------------------------------|-------------------------------------|------|-----------------------------------|-------------------------------------|-----------------------------------|-------------------------------------|
| | Landspítali, fjöldi ²⁾ | Landspítali, hlutfall ²⁾ | Erlendur samanburður, nýjustu tölur | | Landspítali, fjöldi ²⁾ | Landspítali, hlutfall ²⁾ | Landspítali, fjöldi ²⁾ | Landspítali, hlutfall ²⁾ |
| Fæðinga- og kvensjúkdómalækningar | | | | Ár | | | | |
| Spangarklipping ³⁾ | 375 | 13,9% | - | - | 339 | 12,8% | 269 | 10,6% |
| Spangarrifur III eða IV gráða, þar af ³⁾ | 77 | 2,9% | 2,6% ⁴⁾ | 2019 | 111 | 4,2% | 124 | 4,9% |
| <i>án áhaldafæðinga</i> | 58 | 2,4% | - | - | 83 | 3,5% | 88 | 3,9% |
| Keisaraskurðir, þar af | 589 | 17,9% | 17,7% ⁴⁾ | 2019 | 568 | 17,7% | 538 | 17,4% |
| <i>bráðakeisaraskurðir</i> | 390 | 11,9% | - | - | 358 | 11,2% | 319 | 10,3% |
| Sogklukku- og tangarfæðingar, þar af ³⁾ | 303 | 11,2% | 6,1% ⁴⁾ | 2019 | 269 | 10,2% | 280 | 11,0% |
| <i>sogklukkufæðingar</i> | 292 | 10,8% | - | - | 256 | 9,7% | 266 | 10,4% |
| <i>tangarfæðingar</i> | 11 | 0,4% | - | - | 13 | 0,5% | 14 | 0,5% |
| Fyrirburafæðingar | 208 | 6,3% | 5,6% ⁴⁾ | 2019 | 240 | 7,5% | 231 | 7,5% |
| Burðarmálsdauði ⁵⁾ | 13 | 0,4% | 0,4% ⁴⁾ | 2019 | 14 | 0,4% | 11 | 0,4% |

1) Tölur eru unnar í nánú samstarfi við gæðadeild LSH. 2) Athygli skal vakin á því að þar sem um er að ræða mjög fáa einstaklinga eru hlutföll illa marktæk til samanburðar milli ára og við önnur lönd.

3) Áður birt hlutfall af fyrirhuguðum fæðingum um leggöng (fæðingar um leggöng og bráðakeisarar) en nú birt hlutfall af fæðingum um leggöng eingöngu. 4) Samanburður við Svíþjóð (bráðabirgðatölur), byggt á tölum af vef Socialstyrelsen: https://sdb.socialstyrelsen.se/af_mfr_004/val.aspx. 5) Andvana fædd börn > 22 viku m.v. 500 gr fæðingarþyngd eða börn sem létust á fyrstu viku eftir fæðingu.

